

 **RSM**
CONSTRUÇÕES
CARTA DE PROPOSTA COMERCIAL



À Prefeitura Municipal de HORIZONTE-CE.

Ref. À CONCORRÊNCIA N° CE 2024.08.20.1/2024

OBJETO: CONTRATAÇÃO DE EMPRESA PARA EXECUTAR SERVIÇOS DE PAVIMENTAÇÃO EM PEDRA TOSCA NAS ESTRADAS VICINAIS NO DISTRITO DE DOURADO, PT 1090457-32, NO MUNICÍPIO DE HORIZONTE/CE.

Prezados(as) Senhores(as),

Apresentamos a V. Sas., nossa proposta para execução das obras objeto do Edital N° CE2024.08.20.1/2024, pelo PREÇO GLOBAL de R\$1.182.058,84 (Um milhão, cento e oitenta e dois mil, cinquenta e oito reais e oitenta e quatro centavos) com prazo de acordo com o Cronograma Físico Financeiro.

Caso nos seja adjudicado objetivo da presente licitação, nos comprometemos a assinar o contrato no prazo determinado no documento de convocação, indicando para esse fim a Sra. Roberta Sarah Monte Pessoa, CPF nº 062.585.113-76, como representante legal desta empresa.

Informamos que o prazo de validade da nossa proposta é de 120 (cento e vinte) dias, contados da data de apresentação das mesmas.

Declaramos que assumimos inteira responsabilidade pela execução dos serviços, e que serão executados conforme exigência editalícia e contratual, e serão iniciadas dentro do prazo de 10(dez) dias consecutivos, contados a partir da data de recebimento da ordem de serviço.

Por fim, declaramos que em nossos preços já estão inclusas todas as taxas para boa apresentação dos serviços e que estamos de pleno acordo com todas as condições estabelecidas no Edital da Licitação e seus anexos.

Atenciosamente,

R S M PESSOA
LTDA:331595
24000189

Assinado de
forma digital por
R S M PESSOA
LTDA:331595240
00189

JOAO
TORRES
FILHO:0817
3273391

Assinado de
forma digital por
JOAO TORRES
FILHO:08173273
391

Roberta Sarah Monte Pessoa
Titular
CPF: 062.585.113-76

RSM CONSTRUÇÕES
CNPJ 33.159.524/0001-89
rsmpeessoa@hotmail.com
Rua Conselheiro José Júlio, 617, Anexo 06
Bairro Centro, Sobral-CE



PLANILHA ORÇAMENTÁRIA



OBRA:	CONTRATAÇÃO DE EMPRESA PARA EXECUTAR SERVIÇOS DE PAVIMENTAÇÃO EM PEDRA TOSCA NAS ESTRADAS VICINAIS NO DISTRITO DE DOURADO, PT 1090457-32, NO MUNICÍPIO DE HORIZONTE/CE
DESCRIÇÃO:	CE 2024.08.20.1/2024
LOCAL:	DISTRITO DE DOURADO, MUNICÍPIO HORIZONTE/CE
CLIENTE:	PREFEITURA MUNICIPAL DE HORIZONTE/CE

DATA : 06/11/2024		BDI : 26,05%	
SEINFRA	028 SEM DESONERAÇÃO	114,35%	71,31%
SINAPI	2023/12 SEM DESONERAÇÃO	115,02%	74,67%
PRÓPRIA	PRÓPRIA	0,00%	0,00%

ITEM	CÓDIGO	DESCRIÇÃO	FONTE	UNID	QUANTIDADE	PREÇO UNITÁRIO R\$	PREÇO TOTAL R\$
ADMINISTRAÇÃO DA OBRA							R\$ 61.067,00
1.1	CPMH 01	ADMINISTRAÇÃO DA OBRA - % (PERÍODO DA OBRA)	PRÓPRIA	%	100,00	R\$ 610,67	R\$ 61.067,00
SERVIÇOS PRELIMINARES							R\$ 10.412,64
2.1	CPMH 02	PLACAS PADRÃO DE OBRA	PRÓPRIA	M2	8,00	R\$ 172,83	R\$ 1.382,64
2.2	10776 A	LOCAÇÃO DE CONTAINER 2,30 X 6,00 M, ALT 2,50 M, PARA ESCRITÓRIO, SEM DIVISÓRIAS INTERNAS ESEM SANITÁRIO	PRÓPRIA	%	100,00	R\$ 90,30	R\$ 9.030,00
TRECHO 1 - PAVIMENTAÇÃO E DRENAGEM SUPERFICIAL							R\$ 157.838,44
3.1	99064	LOCAÇÃO DE PAVIMENTAÇÃO. AF_10/2018	SINAPI	M	300,00	R\$ 0,55	R\$ 165,00
3.2	100576	REGULARIZAÇÃO E COMPACTAÇÃO DE SUBLEITO DE SOLO PREDOMINANTEMENTE ARGILOSO. AF_11/2019	SINAPI	M2	2.196,80	R\$ 2,87	R\$ 6.304,82
3.3	94273	ASSENTAMENTO DE GUIA (MEIO-FIO) EM TRECHO RETO, CONFECCIONADA EM CONCRETO PRÉ-FABRICADO, DIMENSÕES 100X15X13X30 CM (COMPRIMENTO X BASE INFERIOR X BASE SUPERIOR X ALTURA), PARA VIAS URBANAS (USO VIÁRIO). AF_06/2016	SINAPI	M	631,18	R\$ 44,24	R\$ 27.923,40
3.4	94287 A	EXECUÇÃO DE SARJETA DE CONCRETO, MOLDADO IN LOCO EM TECHO RETO, 35 CM BASE X 10 CM ALTURA	PRÓPRIA	M	600,00	R\$ 42,99	R\$ 25.794,00
3.5	101170 A	EXECUÇÃO DE PAVIMENTO EM PEDRAS POLIÉDRICAS, REJUNTAMENTO COM PC DE PEDRA. AF_05/2020 - M2	PRÓPRIA	M2	1.986,80	R\$ 49,15	R\$ 97.651,22
TRECHO 2 - PAVIMENTAÇÃO E DRENAGEM SUPERFICIAL							R\$ 158.734,74
4.1	99064	LOCAÇÃO DE PAVIMENTAÇÃO. AF_10/2018	SINAPI	M	310,33	R\$ 0,55	R\$ 170,68
4.2	100576	REGULARIZAÇÃO E COMPACTAÇÃO DE SUBLEITO DE SOLO PREDOMINANTEMENTE ARGILOSO. AF_11/2019	SINAPI	M2	2.210,31	R\$ 2,87	R\$ 6.343,59
4.3	94273	ASSENTAMENTO DE GUIA (MEIO-FIO) EM TRECHO RETO, CONFECCIONADA EM CONCRETO PRÉ-FABRICADO, DIMENSÕES 100X15X13X30 CM (COMPRIMENTO X BASE INFERIOR X BASE SUPERIOR X ALTURA), PARA VIAS URBANAS (USO VIÁRIO). AF_06/2016	SINAPI	M	620,66	R\$ 44,24	R\$ 27.458,00
4.4	94287 A	EXECUÇÃO DE SARJETA DE CONCRETO, MOLDADO IN LOCO EM TECHO RETO, 35 CM BASE X 10 CM ALTURA	PRÓPRIA	M	620,66	R\$ 42,99	R\$ 26.682,17
4.5	101170 A	EXECUÇÃO DE PAVIMENTO EM PEDRAS POLIÉDRICAS, REJUNTAMENTO COM PC DE PEDRA. AF_05/2020 - M2	PRÓPRIA	M2	1.995,53	R\$ 49,15	R\$ 98.080,30
TRECHO 3 - PAVIMENTAÇÃO E DRENAGEM SUPERFICIAL							R\$ 152.567,94
5.1	99064	LOCAÇÃO DE PAVIMENTAÇÃO. AF_10/2018	SINAPI	M	300,00	R\$ 0,55	R\$ 165,00
5.2	100576	REGULARIZAÇÃO E COMPACTAÇÃO DE SUBLEITO DE SOLO PREDOMINANTEMENTE ARGILOSO. AF_11/2019	SINAPI	M2	2.122,00	R\$ 2,87	R\$ 6.090,14
5.3	94273	ASSENTAMENTO DE GUIA (MEIO-FIO) EM TRECHO RETO, CONFECCIONADA EM CONCRETO PRÉ-FABRICADO, DIMENSÕES 100X15X13X30 CM (COMPRIMENTO X BASE INFERIOR X BASE SUPERIOR X ALTURA), PARA VIAS URBANAS (USO VIÁRIO). AF_06/2016	SINAPI	M	600,00	R\$ 44,24	R\$ 26.544,00
5.4	94287 A	EXECUÇÃO DE SARJETA DE CONCRETO, MOLDADO IN LOCO EM TECHO RETO, 35 CM BASE X 10 CM ALTURA	PRÓPRIA	M	600,00	R\$ 42,99	R\$ 25.794,00
5.5	101170 A	EXECUÇÃO DE PAVIMENTO EM PEDRAS POLIÉDRICAS, REJUNTAMENTO COM PC DE PEDRA. AF_05/2020 - M2	PRÓPRIA	M2	1.912,00	R\$ 49,15	R\$ 93.974,80
TRECHO 4 - PAVIMENTAÇÃO E DRENAGEM SUPERFICIAL							R\$ 156.999,54
6.1	99064	LOCAÇÃO DE PAVIMENTAÇÃO. AF_10/2018	SINAPI	M	310,19	R\$ 0,55	R\$ 170,60
6.2	100576	REGULARIZAÇÃO E COMPACTAÇÃO DE SUBLEITO DE SOLO PREDOMINANTEMENTE ARGILOSO. AF_11/2019	SINAPI	M2	2.177,33	R\$ 2,87	R\$ 6.248,94
6.3	94273	ASSENTAMENTO DE GUIA (MEIO-FIO) EM TRECHO RETO, CONFECCIONADA EM CONCRETO PRÉ-FABRICADO, DIMENSÕES 100X15X13X30 CM (COMPRIMENTO X BASE INFERIOR X BASE SUPERIOR X ALTURA), PARA VIAS URBANAS (USO VIÁRIO). AF_06/2016	SINAPI	M	620,38	R\$ 44,24	R\$ 27.445,61
6.4	94287 A	EXECUÇÃO DE SARJETA DE CONCRETO, MOLDADO IN LOCO EM TECHO RETO, 35 CM BASE X 10 CM ALTURA	PRÓPRIA	M	620,38	R\$ 42,99	R\$ 26.670,14
6.5	101170 A	EXECUÇÃO DE PAVIMENTO EM PEDRAS POLIÉDRICAS, REJUNTAMENTO COM PC DE PEDRA. AF_05/2020 - M2	PRÓPRIA	M2	1.962,65	R\$ 49,15	R\$ 96.464,25
TRECHO 5 - PAVIMENTAÇÃO E DRENAGEM SUPERFICIAL							R\$ 154.700,76
7.1	99064	LOCAÇÃO DE PAVIMENTAÇÃO. AF_10/2018	SINAPI	M	300,00	R\$ 0,55	R\$ 165,00
7.2	100576	REGULARIZAÇÃO E COMPACTAÇÃO DE SUBLEITO DE SOLO PREDOMINANTEMENTE ARGILOSO. AF_11/2019	SINAPI	M2	2.163,00	R\$ 2,87	R\$ 6.207,81
7.3	94273	ASSENTAMENTO DE GUIA (MEIO-FIO) EM TRECHO RETO, CONFECCIONADA EM CONCRETO PRÉ-FABRICADO, DIMENSÕES 100X15X13X30 CM (COMPRIMENTO X BASE INFERIOR X BASE SUPERIOR X ALTURA), PARA VIAS URBANAS (USO VIÁRIO). AF_06/2016	SINAPI	M	600,00	R\$ 44,24	R\$ 26.544,00

PLANILHA ORÇAMENTÁRIA



OBRA:	CONTRATAÇÃO DE EMPRESA PARA EXECUTAR SERVIÇOS DE PAVIMENTAÇÃO EM PEDRA TOSCA NAS ESTRADAS VICINAIS NO DISTRITO DE DOURADO, PT 1090457-32, NO MUNICÍPIO DE HORIZONTE/CE
DESCRIÇÃO:	CE 2024.08.20.1/2024
LOCAL:	DISTRITO DE DOURADO, MUNICÍPIO HORIZONTE/CE
CLIENTE:	PREFEITURA MUNICIPAL DE HORIZONTE/CE

DATA : 06/11/2024 BDI : 20,69%

FUNTE	VERSÃO	HORA	PREÇO
SEINFRA	028 SEM DESONERAÇÃO	114,16%	71,31%
SINAPI	2023/12 SEM DESONERAÇÃO	115,2%	71,69%
PRÓPRIA	PRÓPRIA	0,00%	0,00%





ITEM	CÓDIGO	DESCRIÇÃO	FONTE	UNID	QUANTIDADE	PREÇO UNITÁRIO R\$	PREÇO TOTAL R\$
7.4	94287 A	EXECUÇÃO DE SARJETA DE CONCRETO ,MOLDADO IN LOCOEM TECHO RETO, 35 CM BASE X 10 CM ALTURA	PRÓPRIA	M	600,00	R\$ 42,99	R\$ 25.794,00
7.5	101170 A	EXECUÇÃO DE PAVIMENTO EM PEDRAS POLIÉDRICAS, REJUNTAMENTO COM PC DE PEDRA. AF_05/2020 - M2	PRÓPRIA	M2	1.953,00	R\$ 49,15	R\$ 95.989,95
8	TRECHO 6 - PAVIMENTAÇÃO E DRENAGEM SUPERFICIAL						R\$ 164.339,22
8.1	99064	LOCAÇÃO DE PAVIMENTAÇÃO. AF_10/2018	SINAPI	M	322,98	R\$ 0,55	R\$ 177,64
8.2	100576	REGULARIZAÇÃO E COMPACTAÇÃO DE SUBLEITO DE SOLO PREDOMINANTEMENTE ARGILOSO. AF_11/2019	SINAPI	M2	2.283,86	R\$ 2,87	R\$ 6.554,68
8.3	94273	ASSENTAMENTO DE GUIA (MEIO-FIO) EM TRECHO RETO, CONFECCIONADA EM CONCRETO PRÉ-FABRICADO, DIMENSÕES 100X15X13X30 CM (COMPRIMENTO X BASE INFERIOR X BASE SUPERIOR X ALTURA), PARA VIAS URBANAS (USO VIÁRIO). AF_06/2016	SINAPI	M	645,96	R\$ 44,24	R\$ 28.577,27
8.4	94287 A	EXECUÇÃO DE SARJETA DE CONCRETO ,MOLDADO IN LOCOEM TECHO RETO, 35 CM BASE X 10 CM ALTURA	PRÓPRIA	M	645,96	R\$ 42,99	R\$ 27.769,82
8.5	101170 A	EXECUÇÃO DE PAVIMENTO EM PEDRAS POLIÉDRICAS, REJUNTAMENTO COM PC DE PEDRA. AF_05/2020 - M2	PRÓPRIA	M2	2.060,22	R\$ 49,15	R\$ 101.259,81
9	TRECHO 7 - PAVIMENTAÇÃO E DRENAGEM SUPERFICIAL						R\$ 133.284,74
9.1	99064	LOCAÇÃO DE PAVIMENTAÇÃO. AF_10/2018	SINAPI	M	261,80	R\$ 0,55	R\$ 143,99
9.2	100576	REGULARIZAÇÃO E COMPACTAÇÃO DE SUBLEITO DE SOLO PREDOMINANTEMENTE ARGILOSO. AF_11/2019	SINAPI	M2	1.854,57	R\$ 2,87	R\$ 5.322,62
9.3	94273	ASSENTAMENTO DE GUIA (MEIO-FIO) EM TRECHO RETO, CONFECCIONADA EM CONCRETO PRÉ-FABRICADO, DIMENSÕES 100X15X13X30 CM (COMPRIMENTO X BASE INFERIOR X BASE SUPERIOR X ALTURA), PARA VIAS URBANAS (USO VIÁRIO). AF_06/2016	SINAPI	M	523,59	R\$ 44,24	R\$ 23.163,62
9.4	94287 A	EXECUÇÃO DE SARJETA DE CONCRETO ,MOLDADO IN LOCOEM TECHO RETO, 35 CM BASE X 10 CM ALTURA	PRÓPRIA	M	523,59	R\$ 42,99	R\$ 22.509,13
9.5	101170 A	EXECUÇÃO DE PAVIMENTO EM PEDRAS POLIÉDRICAS, REJUNTAMENTO COM PC DE PEDRA. AF_05/2020 - M2	PRÓPRIA	M2	1.671,32	R\$ 49,15	R\$ 82.145,38
10	SINALIZAÇÃO						R\$ 1.976,72
10.1	CPMH 03	PLACA DE REGULAMENTAÇÃO/ADVERTENCIA REFLETIVA EM AÇO GALVANIZADO FIXADA EM TUBO DE AÇO GALVANIZADO 50 MM (PLACA OCTAGONAL)	PRÓPRIA	UN	4,00	R\$ 494,18	R\$ 1.976,72
11	SERVIÇOS FINAIS						R\$ 30.137,10
11.1	CPMH 04	LIMPEZA DE PISO EM AREA URBANIZADA	PRÓPRIA	M2	15.007,87	R\$ 1,57	R\$ 23.562,36
11.2	102498	PINTURA DE MEIO-FIO COM TINTA BRANCA A BASE DE CAL (CAIAÇÃO). AF_05/2021	SINAPI	M	4.241,77	R\$ 1,55	R\$ 6.574,74
						VALOR BDI TOTAL:	R\$ 197.661,67
						VALOR ORÇAMENTO:	R\$ 984.397,17
						VALOR TOTAL:	R\$ 1.182.058,84

R S M
PESSOA
LTDA:33159
524000189

Assinado de
forma digital por
R S M PESSOA
LTDA:331595240
00189

JOAO
TORRES
FILHO:0817
3273391

Assinado de
forma digital por
JOAO TORRES
FILHO:08173273
391

RESUMO DO ORÇAMENTO																			
	OBRA:	CONTRATAÇÃO DE EMPRESA PARA EXECUTAR SERVIÇOS DE PAVIMENTAÇÃO EM PEDRA TOSCA NAS ESTRADAS VICINAIS NO DISTRITO DE DOURADO, PT 1090457-32, NO MUNICÍPIO DE HORIZONTE/CE	DATA : 06/11/2024																
	DESCRÇÃO:	CE 2024 08 20 1/2024	BDI : 20,09%																
	LOCAL:	DISTRITO DE DOURADO, MUNICÍPIO HORIZONTE/CE	<table border="1"> <thead> <tr> <th>FONTE</th> <th>VERSÃO</th> <th>HORA</th> <th>MES</th> </tr> </thead> <tbody> <tr> <td>SEINFRA</td> <td>028 SEM DESONERAÇÃO</td> <td>114,15%</td> <td></td> </tr> <tr> <td>SINAPI</td> <td>2023/12 SEM DESONERAÇÃO</td> <td>115,02%</td> <td>71,66%</td> </tr> <tr> <td>PRÓPRIA</td> <td>PRÓPRIA</td> <td>0,00%</td> <td>0,00%</td> </tr> </tbody> </table>	FONTE	VERSÃO	HORA	MES	SEINFRA	028 SEM DESONERAÇÃO	114,15%		SINAPI	2023/12 SEM DESONERAÇÃO	115,02%	71,66%	PRÓPRIA	PRÓPRIA	0,00%	0,00%
	FONTE	VERSÃO	HORA	MES															
SEINFRA	028 SEM DESONERAÇÃO	114,15%																	
SINAPI	2023/12 SEM DESONERAÇÃO	115,02%	71,66%																
PRÓPRIA	PRÓPRIA	0,00%	0,00%																
CLIENTE:	PREFEITURA MUNICIPAL DE HORIZONTE/CE																		

CÓDIGO	DESCRIÇÃO	PREÇO TOTAL	%
1	ADMINISTRAÇÃO DA OBRA	R\$ 61.067,00	5,17%
2	SERVIÇOS PRELIMINARES	R\$ 10.412,64	0,88%
3	TRECHO 1 - PAVIMENTAÇÃO E DRENAGEM SUPERFICIAL	R\$ 157.838,44	13,35%
4	TRECHO 2 - PAVIMENTAÇÃO E DRENAGEM SUPERFICIAL	R\$ 158.734,74	13,43%
5	TRECHO 3 - PAVIMENTAÇÃO E DRENAGEM SUPERFICIAL	R\$ 152.567,94	12,91%
6	TRECHO 4 - PAVIMENTAÇÃO E DRENAGEM SUPERFICIAL	R\$ 156.999,54	13,28%
7	TRECHO 5 - PAVIMENTAÇÃO E DRENAGEM SUPERFICIAL	R\$ 154.700,76	13,09%
8	TRECHO 6 - PAVIMENTAÇÃO E DRENAGEM SUPERFICIAL	R\$ 164.339,22	13,90%
9	TRECHO 7 - PAVIMENTAÇÃO E DRENAGEM SUPERFICIAL	R\$ 133.284,74	11,28%
10	SINALIZAÇÃO	R\$ 1.976,72	0,17%
11	SERVIÇOS FINAIS	R\$ 30.137,10	2,55%
		VALOR BDI TOTAL:	R\$ 197.661,67 100,00%
		VALOR ORÇAMENTO:	R\$ 984.397,17
		VALOR TOTAL:	R\$ 1.182.058,84

R S M
PESSOA
LTDA:33159
524000189

Assinado de
forma digital por
R S M PESSOA
LTDA:331595240
00189

JOAO
TORRES
FILHO:0817
3273391

Assinado de
forma digital por
JOAO TORRES
FILHO:08173273
391



RELATÓRIO ANALÍTICO - COMPOSIÇÕES DE CUSTOS					
	OBRA:	CONTRATAÇÃO DE EMPRESA PARA EXECUTAR SERVIÇOS DE PAVIMENTAÇÃO EM PEDRA TOSCA NAS ESTRADAS VICINAIS NO DISTRITO DE DOURADO, PT 1090457-32, NO MUNICÍPIO DE HORIZONTE/CE	DATA: 06/11/2024	BDI: 20,08%	
	DESCRIÇÃO:	CE 2024.08.20.1/2024	FONTE	VERSÃO	
	LOCAL:	DISTRITO DE DOURADO, MUNICÍPIO HORIZONTE/CE	SEINFRA	028 SEM DESONERAÇÃO	HORA
	CLIENTE:	PREFEITURA MUNICIPAL DE HORIZONTE/CE	SINAPI	2023/12 SEM DESONERAÇÃO	MES
		PRÓPRIA	PRÓPRIA	0,00%	0,00%

1.1. CPMH 01 ADMINISTRAÇÃO DA OBRA - % (PERÍODO DA OBRA) (%)						
Mão de Obra		FONTE	UNID	COEFICIENTE	PREÇO UNITÁRIO	TOTAL
00040818	ENCARREGADO GERAL DE OBRAS (MENSALISTA)	SINAPI	MES	0,05064500	R\$ 4.021,99	R\$ 203,69
00040811	ENGENHEIRO CIVIL DE OBRA JUNIOR (MENSALISTA)	SINAPI	MES	0,01582656	R\$ 19.260,25	R\$ 304,82
TOTAL Mão de Obra:						R\$ 508,51
VALOR:						R\$ 508,51

2.1. CPMH 02 PLACAS PADRÃO DE OBRA (M2)						
Material		FONTE	UNID	COEFICIENTE	PREÇO UNITÁRIO	TOTAL
10537	CHAPA DE AÇO GALVANIZADA ESP. 0.3MM	SEINFRA	M2	1,02000000	R\$ 28,24	R\$ 28,80
11100	ESMALTE SINTETICO	SEINFRA	L	1,00000000	R\$ 23,55	R\$ 23,55
11691	PONTALETE / BARROTE DE 3"x3"	SEINFRA	M	4,50000000	R\$ 12,19	R\$ 54,86
11725	PREGO 15X15 (1.1/4" x 13) (APROXIMADAMENTE 672UN/KG)	SEINFRA	KG	0,15000000	R\$ 11,67	R\$ 1,75
TOTAL Material:						R\$ 108,96
Mão de Obra com Encargos Complementares		FONTE	UNID	COEFICIENTE	PREÇO UNITÁRIO	TOTAL
88316	SERVENTE COM ENCARGOS COMPLEMENTARES	SINAPI	H	2,00000000	R\$ 17,48	R\$ 34,96
TOTAL Mão de Obra com Encargos Complementares:						R\$ 34,96
VALOR:						R\$ 143,92

10776 A LOCAÇÃO DE CONTAINER 2,30 X 6,00 M, ALT 2,50 M, PARA ESCRITORIO, SEM DIVISÓRIAS INTERNAS E SEM SANITARIO (%)						
Equipamento		FONTE	UNID	COEFICIENTE	PREÇO UNITÁRIO	TOTAL
00010776	LOCAÇÃO DE CONTAINER 2,30 X 6,00 M, ALT. 2,50 M, PARA ESCRITORIO, SEM DIVISÓRIAS INTERNAS E SEM SANITARIO (NAO INCLUI MOBILIZAÇÃO/DESMOBILIZAÇÃO)	SINAPI	MES	1,00000000	R\$ 1.074,21	R\$ 1.074,21
TOTAL SIMPLES:						R\$ 1.074,21
TOAL PARA 7 MESES:						R\$ 7.519,47
FRAÇÃO DE 100:						R\$ 75,19
ENCARGOS:						
BDI:						
TOTAL GERAL:						R\$ 75,19

100576 REGULARIZAÇÃO E COMPACTAÇÃO DE SUBLEITO DE SOLO PREDOMINANTEMENTE ARGILOSO. AF_11/2019 (M2)						
Equipamento Custo Horário		FONTE	UNID	COEFICIENTE	PREÇO UNITÁRIO	TOTAL
5903	CAMINHÃO PIPA 10.000 L TRUCADO, PESO BRUTO TOTAL 23.000 KG, CARGA ÚTIL MÁXIMA 15.935 KG, DISTÂNCIA ENTRE EIXOS 4,8 M, POTÊNCIA 230 CV, INCLUSIVE TANQUE DE AÇO PARA TRANSPORTE DE ÁGUA - CHI DIURNO. AF_06/2014	SINAPI	CHI	0,00700000	R\$ 73,35	R\$ 0,51

RELATÓRIO ANALÍTICO - COMPOSIÇÕES DE CUSTOS

	OBRA:		CONTRATAÇÃO DE EMPRESA PARA EXECUTAR SERVIÇOS DE PAVIMENTAÇÃO EM PEDRA TOSCA NAS ESTRADAS VICINAIS NO DISTRITO DE DOURADO, PT 1090457-32, NO MUNICÍPIO DE HORIZONTE/CE		DATA : 06/11/2024		BDI: 20,00%	
	DESCRIÇÃO:		CE 2024.08.20.1/2024		VERSIÃO		HÓRRA MES	
	LOCAL:		DISTRITO DE DOURADO, MUNICÍPIO HORIZONTE/CE		SEINFRA		114,35% 71,37%	
	CLIENTE:		PREFEITURA MUNICIPAL DE HORIZONTE/CE		SINAPI		115,02% 71,66%	
				PROPRIA		0,00% 0,00%		



Código	Descrição	Fonte	Unid	Coeficiente	Preço Unitário	Total
5901	CAMINHÃO PIPA 10.000 L TRUCADO, PESO BRUTO TOTAL 23.000 KG, CARGA ÚTIL MÁXIMA 15.935 KG, DISTÂNCIA ENTRE EIXOS 4,8 M, POTÊNCIA 230 CV, INCLUSIVE TANQUE DE AÇO PARA TRANSPORTE DE ÁGUA - CHP DIURNO. AF_06/2014	SINAPI	CHP	0,00100000	R\$ 269,19	R\$ 0,26
5934	MOTONIVELADORA POTÊNCIA BÁSICA LÍQUIDA (PRIMEIRA MARCHA) 125 HP, PESO BRUTO 13032 KG, LARGURA DA LÂMINA DE 3,7 M - CHI DIURNO. AF_06/2014	SINAPI	CHI	0,00800000	R\$ 96,86	R\$ 0,77
5932	MOTONIVELADORA POTÊNCIA BÁSICA LÍQUIDA (PRIMEIRA MARCHA) 125 HP, PESO BRUTO 13032 KG, LARGURA DA LÂMINA DE 3,7 M - CHP DIURNO. AF_06/2014	SINAPI	CHP	0,00010000	R\$ 233,92	R\$ 0,02
93244	ROLO COMPACTADOR VIBRATÓRIO PÉ DE CARNEIRO PARA SOLOS, POTÊNCIA 80 HP, PESO OPERACIONAL SEM/COM LASTRO 7,4 / 8,8 T, LARGURA DE TRABALHO 1,68 M - CHI DIURNO. AF_02/2016	SINAPI	CHI	0,00600000	R\$ 67,24	R\$ 0,40
73436	ROLO COMPACTADOR VIBRATÓRIO PÉ DE CARNEIRO PARA SOLOS, POTÊNCIA 80 HP, PESO OPERACIONAL SEM/COM LASTRO 7,4 / 8,8 T, LARGURA DE TRABALHO 1,68 M - CHP DIURNO. AF_02/2016	SINAPI	CHP	0,00200000	R\$ 151,16	R\$ 0,30
TOTAL Equipamento Custo Horário:						R\$ 2,26

Mão de Obra com Encargos Complementares	Fonte	Unid	Coeficiente	Preço Unitário	Total
88316	SINAPI	H	0,00800000	R\$ 17,48	R\$ 0,13
TOTAL Mão de Obra com Encargos Complementares:					R\$ 0,13
VALOR:					R\$ 2,39

3.3. 94273 ASSENTAMENTO DE GUIA (MEIO-FIO) EM TRECHO RETO, CONFECCIONADA EM CONCRETO PRÉ-FABRICADO, DIMENSÕES 100X15X13X30 CM (COMPRIMENTO X BASE INFERIOR X BASE SUPERIOR X ALTURA), PARA VIAS URBANAS (USO VIÁRIO). AF_06/2016 (M)

Material	Fonte	Unid	Coeficiente	Preço Unitário	Total
00000370	SINAPI	M3	0,00700000	R\$ 101,26	R\$ 0,70
00004059	SINAPI	M	1,00500000	R\$ 19,32	R\$ 19,41
TOTAL Material:					R\$ 20,11

Mão de Obra com Encargos Complementares	Fonte	Unid	Coeficiente	Preço Unitário	Total
88309	SINAPI	H	0,39400000	R\$ 22,37	R\$ 8,81
88316	SINAPI	H	0,39400000	R\$ 17,48	R\$ 6,88
TOTAL Mão de Obra com Encargos Complementares:					R\$ 15,69

Serviço	Fonte	Unid	Coeficiente	Preço Unitário	Total
88629	SINAPI	M3	0,00200000	R\$ 523,76	R\$ 1,04
TOTAL Serviço:					R\$ 1,04
VALOR:					R\$ 36,84

3.4. 94287 A EXECUÇÃO DE SARJETA DE CONCRETO ,MOLDADO IN LOCOEM TECHO RETO, 35 CM BASE X 10 CM ALTURA (M)

Material	Fonte	Unid	Coeficiente	Preço Unitário	Total
00000370	SINAPI	M3	0,01000000	R\$ 101,26	R\$ 1,01
00004517	SINAPI	M	0,20000000	R\$ 2,85	R\$ 0,57
00006189	SINAPI	M	0,08300000	R\$ 18,65	R\$ 1,55
TOTAL Material:					R\$ 3,13



RELATÓRIO ANALÍTICO - COMPOSIÇÕES DE CUSTOS

OBRA:	CONTRATAÇÃO DE EMPRESA PARA EXECUTAR SERVIÇOS DE PAVIMENTAÇÃO EM PEDRA TOSCA NAS ESTRADAS VICINAIS NO DISTRITO DE DOURADO, PT 1090457-32, NO MUNICÍPIO DE HORIZONTE/CE
DESCRIÇÃO:	CE 2024.08.20.1/2024
LOCAL:	DISTRITO DE DOURADO, MUNICÍPIO HORIZONTE/CE
CLIENTE:	PREFEITURA MUNICIPAL DE HORIZONTE/CE

DATA : 06/11/2024		BDI : 20,09%
FONTE	VERSÃO	HORA
SEINFRA	028 SEM DESONERAÇÃO	114,15%
SINAPI	2023/12 SEM DESONERAÇÃO	115,02%
PRÓPRIA	PRÓPRIA	0,00%



Mão de Obra com Encargos Complementares		FONTE	UNID	COEFICIENTE	PREÇO UNITÁRIO	TOTAL
88309	PEDREIRO COM ENCARGOS COMPLEMENTARES	SINAPI	H	0,45400000	R\$ 22,37	R\$ 10,16
88316	SERVENTE COM ENCARGOS COMPLEMENTARES	SINAPI	H	0,45400000	R\$ 17,48	R\$ 7,94
TOTAL Mão de Obra com Encargos Complementares:						R\$ 18,10

Serviço		FONTE	UNID	COEFICIENTE	PREÇO UNITÁRIO	TOTAL
94964	CONCRETO FCK = 20MPA, TRAÇO 1:2,7:3 (EM MASSA SECA DE CIMENTO/ AREIA MÉDIA/ BRITA 1) - PREPARO MECÂNICO COM BETONEIRA 400 L. AF_05/2021	SINAPI	M3	0,03850000	R\$ 378,50	R\$ 14,57
TOTAL Serviço:						R\$ 14,57
VALOR:						R\$ 35,80

5. 101170 A EXECUÇÃO DE PAVIMENTO EM PEDRAS POLIÉDRICAS, REJUNTAMENTO COM PC DE PEDRA. AF_05/2020 - M2 (M2)

Equipamento Custo Horário		FONTE	UNID	COEFICIENTE	PREÇO UNITÁRIO	TOTAL
91277	PLACA VIBRATÓRIA REVERSÍVEL COM MOTOR 4 TEMPOS A GASOLINA, FORÇA CENTRÍFUGA DE 25 KN (2500 KGF), POTÊNCIA 5,5 CV - CHP DIURNO. AF_08/2015	SINAPI	CHP	0,05000000	R\$ 7,38	R\$ 0,37
5685	ROLO COMPACTADOR VIBRATÓRIO DE UM CILINDRO AÇO LISO, POTÊNCIA 80 HP, PESO OPERACIONAL MÁXIMO 8,1 T, IMPACTO DINÂMICO 16,15 / 9,5 T, LARGURA DE TRABALHO 1,68 M - CHI DIURNO. AF_06/2014	SINAPI	CHI	0,07800000	R\$ 65,56	R\$ 5,11
5684	ROLO COMPACTADOR VIBRATÓRIO DE UM CILINDRO AÇO LISO, POTÊNCIA 80 HP, PESO OPERACIONAL MÁXIMO 8,1 T, IMPACTO DINÂMICO 16,15 / 9,5 T, LARGURA DE TRABALHO 1,68 M - CHP DIURNO. AF_06/2014	SINAPI	CHP	0,00280000	R\$ 147,88	R\$ 0,41
TOTAL Equipamento Custo Horário:						R\$ 5,89

Material		FONTE	UNID	COEFICIENTE	PREÇO UNITÁRIO	TOTAL
0000367	AREIA GROSSA - POSTO JAZIDA/FORNECEDOR (RETIRADO NA JAZIDA, SEM TRANSPORTE)	SINAPI	M3	0,11400000	R\$ 102,61	R\$ 11,70
00013186	PEDRA GRANITICA OU BASALTICA IRREGULAR, FAIXA GRANULOMETRICA 100 A 150 MM PARA PAVIMENTACAO OU CALCAMENTO POLIEDRICO, POSTO PEDREIRA / FORNECEDOR (SEM FRETE)	SINAPI	M3	0,11900000	R\$ 82,59	R\$ 9,83
00004741	PO DE PEDRA (POSTO PEDREIRA/FORNECEDOR, SEM FRETE)	SINAPI	M3	0,04400000	R\$ 71,93	R\$ 3,16
TOTAL Material:						R\$ 24,69

Mão de Obra com Encargos Complementares		FONTE	UNID	COEFICIENTE	PREÇO UNITÁRIO	TOTAL
88260	CALCETEIRO COM ENCARGOS COMPLEMENTARES	SINAPI	H	0,26090000	R\$ 22,21	R\$ 5,79
88316	SERVENTE COM ENCARGOS COMPLEMENTARES	SINAPI	H	0,26090000	R\$ 17,48	R\$ 4,56
TOTAL Mão de Obra com Encargos Complementares:						R\$ 10,35
VALOR:						R\$ 40,93

4.1. 99064 LOCAÇÃO DE PAVIMENTAÇÃO. AF_10/2018 (M)

Serviço		FONTE	UNID	COEFICIENTE	PREÇO UNITÁRIO	TOTAL
99058	LOCAÇÃO DE PONTO PARA REFERÊNCIA TOPOGRÁFICA. AF_10/2018	SINAPI	UN	0,05000000	R\$ 9,38	R\$ 0,46
TOTAL Serviço:						R\$ 0,46
VALOR:						R\$ 0,46

RELATÓRIO ANALÍTICO - COMPOSIÇÕES DE CUSTOS



OBRA:	CONTRATAÇÃO DE EMPRESA PARA EXECUTAR SERVIÇOS DE PAVIMENTAÇÃO EM PEDRA TOSCA NAS ESTRADAS VICINAIS NO DISTRITO DE DOURADO, PT 1090457-32, NO MUNICÍPIO DE HORIZONTE/CE
DESCRIÇÃO:	CE 2024 08 20 1/2024
LOCAL:	DISTRITO DE DOURADO, MUNICÍPIO HORIZONTE/CE
CLIENTE:	PREFEITURA MUNICIPAL DE HORIZONTE/CE

DATA : 06/11/2024		BDI : 20,09%	
SEINFRA	028 SEM DESONERAÇÃO	114,15%	11,31%
SINAPI	2023/12 SEM DESONERAÇÃO	115,02%	11,68%
PRÓPRIA	PRÓPRIA	0,00%	0,00%



4.2. 100576 REGULARIZAÇÃO E COMPACTAÇÃO DE SUBLEITO DE SOLO PREDOMINANTEMENTE ARGILOSO. AF_11/2019 (M2)

Equipamento Custo Horário		FONTE	UNID	COEFICIENTE	PREÇO UNITÁRIO	TOTAL
5903	CAMINHÃO PIPA 10.000 L TRUCADO, PESO BRUTO TOTAL 23.000 KG, CARGA ÚTIL MÁXIMA 15.935 KG, DISTÂNCIA ENTRE EIXOS 4,8 M, POTÊNCIA 230 CV, INCLUSIVE TANQUE DE AÇO PARA TRANSPORTE DE ÁGUA - CHI DIURNO. AF_06/2014	SINAPI	CHI	0,00700000	R\$ 73,35	R\$ 0,51
5901	CAMINHÃO PIPA 10.000 L TRUCADO, PESO BRUTO TOTAL 23.000 KG, CARGA ÚTIL MÁXIMA 15.935 KG, DISTÂNCIA ENTRE EIXOS 4,8 M, POTÊNCIA 230 CV, INCLUSIVE TANQUE DE AÇO PARA TRANSPORTE DE ÁGUA - CHP DIURNO. AF_06/2014	SINAPI	CHP	0,00100000	R\$ 269,19	R\$ 0,26
5934	MOTONIVELADORA POTÊNCIA BÁSICA LÍQUIDA (PRIMEIRA MARCHA) 125 HP, PESO BRUTO 13032 KG, LARGURA DA LÂMINA DE 3,7 M - CHI DIURNO. AF_06/2014	SINAPI	CHI	0,00800000	R\$ 96,86	R\$ 0,77
5932	MOTONIVELADORA POTÊNCIA BÁSICA LÍQUIDA (PRIMEIRA MARCHA) 125 HP, PESO BRUTO 13032 KG, LARGURA DA LÂMINA DE 3,7 M - CHP DIURNO. AF_06/2014	SINAPI	CHP	0,00010000	R\$ 233,92	R\$ 0,02
93244	ROLO COMPACTADOR VIBRATÓRIO PÉ DE CARNEIRO PARA SOLOS, POTÊNCIA 80 HP, PESO OPERACIONAL SEM/COM LASTRO 7,4 / 8,8 T, LARGURA DE TRABALHO 1,68 M - CHI DIURNO. AF_02/2016	SINAPI	CHI	0,00600000	R\$ 67,24	R\$ 0,40
73436	ROLO COMPACTADOR VIBRATÓRIO PÉ DE CARNEIRO PARA SOLOS, POTÊNCIA 80 HP, PESO OPERACIONAL SEM/COM LASTRO 7,4 / 8,8 T, LARGURA DE TRABALHO 1,68 M - CHP DIURNO. AF_02/2016	SINAPI	CHP	0,00200000	R\$ 151,16	R\$ 0,30
TOTAL Equipamento Custo Horário:						R\$ 2,26

Mão de Obra com Encargos Complementares		FONTE	UNID	COEFICIENTE	PREÇO UNITÁRIO	TOTAL
88316	SERVENTE COM ENCARGOS COMPLEMENTARES	SINAPI	H	0,00800000	R\$ 17,48	R\$ 0,13
TOTAL Mão de Obra com Encargos Complementares:						R\$ 0,13
VALOR:						R\$ 2,39

4.3. 94273 ASSENTAMENTO DE GUIA (MEIO-FIO) EM TRECHO RETO, CONFECCIONADA EM CONCRETO PRÉ-FABRICADO, DIMENSÕES 100X15X13X30 CM (COMPRIMENTO X BASE INFERIOR X BASE SUPERIOR X ALTURA), PARA VIAS URBANAS (USO VIÁRIO). AF_06/2016 (M)

Material		FONTE	UNID	COEFICIENTE	PREÇO UNITÁRIO	TOTAL
00000370	AREIA MEDIA - POSTO JAZIDA/FORNECEDOR (RETIRADO NA JAZIDA, SEM TRANSPORTE)	SINAPI	M3	0,00700000	R\$ 101,26	R\$ 0,70
00004059	MEIO-FIO OU GUIA DE CONCRETO, PRE-MOLDADO, COMP 1 M, *30 X 12/15* CM (H X L1/L2)	SINAPI	M	1,00500000	R\$ 19,32	R\$ 19,41
TOTAL Material:						R\$ 20,11

Mão de Obra com Encargos Complementares		FONTE	UNID	COEFICIENTE	PREÇO UNITÁRIO	TOTAL
88309	PEDREIRO COM ENCARGOS COMPLEMENTARES	SINAPI	H	0,39400000	R\$ 22,37	R\$ 8,81
88316	SERVENTE COM ENCARGOS COMPLEMENTARES	SINAPI	H	0,39400000	R\$ 17,48	R\$ 6,88
TOTAL Mão de Obra com Encargos Complementares:						R\$ 15,69

Serviço		FONTE	UNID	COEFICIENTE	PREÇO UNITÁRIO	TOTAL
88629	ARGAMASSA TRAÇO 1:3 (EM VOLUME DE CIMENTO E AREIA MÉDIA ÚMIDA), PREPARO MANUAL. AF_08/2019	SINAPI	M3	0,00200000	R\$ 523,76	R\$ 1,04
TOTAL Serviço:						R\$ 1,04
VALOR:						R\$ 36,84

4.4. 94287 A EXECUÇÃO DE SARJETA DE CONCRETO ,MOLDADO IN LOCOEM TECHO RETO, 35 CM BASE X 10 CM ALTURA (M)

Material		FONTE	UNID	COEFICIENTE	PREÇO UNITÁRIO	TOTAL
----------	--	-------	------	-------------	----------------	-------

RELATÓRIO ANALÍTICO - COMPOSIÇÕES DE CUSTOS



OBRA:	CONTRATAÇÃO DE EMPRESA PARA EXECUTAR SERVIÇOS DE PAVIMENTAÇÃO EM PEDRA TOSCA NAS ESTRADAS VICINAIS NO DISTRITO DE DOURADO, PT 1090457-32, NO MUNICÍPIO DE HORIZONTE/CE
DESCRIÇÃO:	CE 2024.08.20.1/2024
LOCAL:	DISTRITO DE DOURADO, MUNICÍPIO HORIZONTE/CE
CLIENTE:	PREFEITURA MUNICIPAL DE HORIZONTE/CE

DATA : 06/11/2024		BDI : 20,09%
SEINFRA	028 SEM DESONERAÇÃO	114,15%
SINAPI	2023/12 SEM DESONERAÇÃO	115,02%
PRÓPRIA	PRÓPRIA	0,00%



Quantidade	Descrição	Fonte	Unid	Coefficiente	Preço Unitário	Total
00000370	AREIA MEDIA - POSTO JAZIDA/FORNECEDOR (RETIRADO NA JAZIDA, SEM TRANSPORTE)	SINAPI	M3	0,01000000	R\$ 101,26	R\$ 1,01
00004517	SARRAFO *2,5 X 7,5* CM EM PINUS, MISTA OU EQUIVALENTE DA REGIAO - BRUTA	SINAPI	M	0,20000000	R\$ 2,85	R\$ 0,57
00006189	TABUA NAO APARELHADA *2,5 X 30* CM, EM MACARANDUBA/MASSARANDUBA, ANGELIM OU EQUIVALENTE DA REGIAO - BRUTA	SINAPI	M	0,08300000	R\$ 18,65	R\$ 1,55
TOTAL Material:						R\$ 3,13

Quantidade	Descrição	Fonte	Unid	Coefficiente	Preço Unitário	Total
Mão de Obra com Encargos Complementares						
88309	PEDREIRO COM ENCARGOS COMPLEMENTARES	SINAPI	H	0,45400000	R\$ 22,37	R\$ 10,16
88316	SERVENTE COM ENCARGOS COMPLEMENTARES	SINAPI	H	0,45400000	R\$ 17,48	R\$ 7,94
TOTAL Mão de Obra com Encargos Complementares:						R\$ 18,10

Quantidade	Descrição	Fonte	Unid	Coefficiente	Preço Unitário	Total
Serviço						
94964	CONCRETO FCK = 20MPA, TRAÇO 1:2,7:3 (EM MASSA SECA DE CIMENTO/ AREIA MÉDIA/ BRITA 1) - PREPARO MECÂNICO COM BETONEIRA 400 L. AF_05/2021	SINAPI	M3	0,03850000	R\$ 378,50	R\$ 14,57
TOTAL Serviço:						R\$ 14,57
VALOR:						R\$ 35,80

4.5. 101170 A EXECUÇÃO DE PAVIMENTO EM PEDRAS POLIÉDRICAS, REJUNTAMENTO COM PC DE PEDRA. AF_05/2020 - M2 (M2)

Quantidade	Descrição	Fonte	Unid	Coefficiente	Preço Unitário	Total
Equipamento Custo Horário						
91277	PLACA VIBRATÓRIA REVERSÍVEL COM MOTOR 4 TEMPOS A GASOLINA, FORÇA CENTRÍFUGA DE 25 KN (2500 KGF), POTÊNCIA 5,5 CV - CHP DIURNO. AF_08/2015	SINAPI	CHP	0,05000000	R\$ 7,38	R\$ 0,37
5685	ROLO COMPACTADOR VIBRATÓRIO DE UM CILINDRO AÇO LISO, POTÊNCIA 80 HP, PESO OPERACIONAL MÁXIMO 8,1 T, IMPACTO DINÂMICO 16,15 / 9,5 T, LARGURA DE TRABALHO 1,68 M - CHI DIURNO. AF_06/2014	SINAPI	CHI	0,07800000	R\$ 65,56	R\$ 5,11
5684	ROLO COMPACTADOR VIBRATÓRIO DE UM CILINDRO AÇO LISO, POTÊNCIA 80 HP, PESO OPERACIONAL MÁXIMO 8,1 T, IMPACTO DINÂMICO 16,15 / 9,5 T, LARGURA DE TRABALHO 1,68 M - CHP DIURNO. AF_06/2014	SINAPI	CHP	0,00280000	R\$ 147,88	R\$ 0,41
TOTAL Equipamento Custo Horário:						R\$ 5,89

Quantidade	Descrição	Fonte	Unid	Coefficiente	Preço Unitário	Total
Material						
00000367	AREIA GROSSA - POSTO JAZIDA/FORNECEDOR (RETIRADO NA JAZIDA, SEM TRANSPORTE)	SINAPI	M3	0,11400000	R\$ 102,61	R\$ 11,70
00013186	PEDRA GRANITICA OU BASALTICA IRREGULAR, FAIXA GRANULOMETRICA 100 A 150 MM PARA PAVIMENTAÇÃO OU CALCAMENTO POLIEDRICO, POSTO PEDREIRA / FORNECEDOR (SEM FRETE)	SINAPI	M3	0,11900000	R\$ 82,59	R\$ 9,83
00004741	PO DE PEDRA (POSTO PEDREIRA/FORNECEDOR, SEM FRETE)	SINAPI	M3	0,04400000	R\$ 71,93	R\$ 3,16
TOTAL Material:						R\$ 24,69

Quantidade	Descrição	Fonte	Unid	Coefficiente	Preço Unitário	Total
Mão de Obra com Encargos Complementares						
88260	CALCETEIRO COM ENCARGOS COMPLEMENTARES	SINAPI	H	0,26090000	R\$ 22,21	R\$ 5,79
88316	SERVENTE COM ENCARGOS COMPLEMENTARES	SINAPI	H	0,26090000	R\$ 17,48	R\$ 4,56
TOTAL Mão de Obra com Encargos Complementares:						R\$ 10,35
VALOR:						R\$ 40,93

5.1. 99064 LOCAÇÃO DE PAVIMENTAÇÃO. AF_10/2018 (M)

Quantidade	Descrição	Fonte	Unid	Coefficiente	Preço Unitário	Total
Serviço						

RELATÓRIO ANALÍTICO - COMPOSIÇÕES DE CUSTOS



OBRA:	CONTRATAÇÃO DE EMPRESA PARA EXECUTAR SERVIÇOS DE PAVIMENTAÇÃO EM PEDRA TOSCA NAS ESTRADAS VICINAIS NO DISTRITO DE DOURADO, PT 1090457-32, NO MUNICÍPIO DE HORIZONTE/CE
DESCRIÇÃO:	CE 2024 08 20 1/2024
LOCAL:	DISTRITO DE DOURADO, MUNICÍPIO HORIZONTE/CE
CLIENTE:	PREFEITURA MUNICIPAL DE HORIZONTE/CE

DATA :	06/11/2024	BDI :	20,09%
SEINFRA	028 SEM DESONERAÇÃO	HORA	114,15%
SINAPI	2023/12 SEM DESONERAÇÃO	MES	71,31%
PRÓPRIA	PRÓPRIA	FLS	1,85%
			0,00%



99058	LOCAÇÃO DE PONTO PARA REFERÊNCIA TOPOGRÁFICA, AF_10/2018	SINAPI	UN	0,05000000	R\$ 9,38	R\$ 0,46
					TOTAL Serviço:	R\$ 0,46
					VALOR:	R\$ 0,46

5.2. 100576 REGULARIZAÇÃO E COMPACTAÇÃO DE SUBLEITO DE SOLO PREDOMINANTEMENTE ARGILOSO. AF_11/2019 (M2)

Equipamento	Custo Horário	FONTE	UNID	COEFICIENTE	PREÇO UNITÁRIO	TOTAL
5903	CAMINHÃO PIPA 10.000 L TRUCADO, PESO BRUTO TOTAL 23.000 KG, CARGA ÚTIL MÁXIMA 15.935 KG, DISTÂNCIA ENTRE EIXOS 4,8 M, POTÊNCIA 230 CV, INCLUSIVE TANQUE DE AÇO PARA TRANSPORTE DE ÁGUA - CHI DIURNO. AF_06/2014	SINAPI	CHI	0,00700000	R\$ 73,35	R\$ 0,51
5901	CAMINHÃO PIPA 10.000 L TRUCADO, PESO BRUTO TOTAL 23.000 KG, CARGA ÚTIL MÁXIMA 15.935 KG, DISTÂNCIA ENTRE EIXOS 4,8 M, POTÊNCIA 230 CV, INCLUSIVE TANQUE DE AÇO PARA TRANSPORTE DE ÁGUA - CHP DIURNO. AF_06/2014	SINAPI	CHP	0,00100000	R\$ 269,19	R\$ 0,26
5934	MOTONIVELADORA POTÊNCIA BÁSICA LÍQUIDA (PRIMEIRA MARCHA) 125 HP, PESO BRUTO 13032 KG, LARGURA DA LÂMINA DE 3,7 M - CHI DIURNO. AF_06/2014	SINAPI	CHI	0,00800000	R\$ 96,86	R\$ 0,77
5932	MOTONIVELADORA POTÊNCIA BÁSICA LÍQUIDA (PRIMEIRA MARCHA) 125 HP, PESO BRUTO 13032 KG, LARGURA DA LÂMINA DE 3,7 M - CHP DIURNO. AF_06/2014	SINAPI	CHP	0,00010000	R\$ 233,92	R\$ 0,02
93244	ROLO COMPACTADOR VIBRATÓRIO PÉ DE CARNEIRO PARA SOLOS, POTÊNCIA 80 HP, PESO OPERACIONAL SEM/COM LASTRO 7,4 / 8,8 T, LARGURA DE TRABALHO 1,68 M - CHI DIURNO. AF_02/2016	SINAPI	CHI	0,00600000	R\$ 67,24	R\$ 0,40
73436	ROLO COMPACTADOR VIBRATÓRIO PÉ DE CARNEIRO PARA SOLOS, POTÊNCIA 80 HP, PESO OPERACIONAL SEM/COM LASTRO 7,4 / 8,8 T, LARGURA DE TRABALHO 1,68 M - CHP DIURNO. AF_02/2016	SINAPI	CHP	0,00200000	R\$ 151,16	R\$ 0,30
					TOTAL Equipamento Custo Horário:	R\$ 2,26

Mão de Obra com Encargos Complementares	FONTE	UNID	COEFICIENTE	PREÇO UNITÁRIO	TOTAL	
88316	SERVENTE COM ENCARGOS COMPLEMENTARES	SINAPI	H	0,00800000	R\$ 17,48	R\$ 0,13
					TOTAL Mão de Obra com Encargos Complementares:	R\$ 0,13
					VALOR:	R\$ 2,39

5.3. 94273 ASSENTAMENTO DE GUIA (MEIO-FIO) EM TRECHO RETO, CONFECCIONADA EM CONCRETO PRÉ-FABRICADO, DIMENSÕES 100X15X13X30 CM (COMPRIMENTO X BASE INFERIOR X BASE SUPERIOR X ALTURA), PARA VIAS URBANAS (USO VIÁRIO). AF_06/2016 (M)

Material	FONTE	UNID	COEFICIENTE	PREÇO UNITÁRIO	TOTAL	
00000370	AREIA MEDIA - POSTO JAZIDA/FORNECEDOR (RETIRADO NA JAZIDA, SEM TRANSPORTE)	SINAPI	M3	0,00700000	R\$ 101,26	R\$ 0,70
00004059	MEIO-FIO OU GUIA DE CONCRETO, PRE-MOLDADO, COMP 1 M, *30 X 12/15* CM (H X L1/L2)	SINAPI	M	1,00500000	R\$ 19,32	R\$ 19,41
					TOTAL Material:	R\$ 20,11

Mão de Obra com Encargos Complementares	FONTE	UNID	COEFICIENTE	PREÇO UNITÁRIO	TOTAL	
88309	PEDREIRO COM ENCARGOS COMPLEMENTARES	SINAPI	H	0,39400000	R\$ 22,37	R\$ 8,81
88316	SERVENTE COM ENCARGOS COMPLEMENTARES	SINAPI	H	0,39400000	R\$ 17,48	R\$ 6,88
					TOTAL Mão de Obra com Encargos Complementares:	R\$ 15,69

Serviço	FONTE	UNID	COEFICIENTE	PREÇO UNITÁRIO	TOTAL	
88629	ARGAMASSA TRAÇO 1:3 (EM VOLUME DE CIMENTO E AREIA MÉDIA ÚMIDA), PREPARO MANUAL. AF_08/2019	SINAPI	M3	0,00200000	R\$ 523,76	R\$ 1,04
					TOTAL Serviço:	R\$ 1,04

RELATÓRIO ANALÍTICO - COMPOSIÇÕES DE CUSTOS



OBRA:	CONTRATAÇÃO DE EMPRESA PARA EXECUTAR SERVIÇOS DE PAVIMENTAÇÃO EM PEDRA TOSCA NAS ESTRADAS VICINAIS NO DISTRITO DE DOURADO, PT 1090457-32, NO MUNICÍPIO DE HORIZONTE/CE
DESCRIÇÃO:	CE 2024.08.20.1/2024
LOCAL:	DISTRITO DE DOURADO, MUNICÍPIO HORIZONTE/CE
CLIENTE:	PREFEITURA MUNICIPAL DE HORIZONTE/CE

DATA :	06/11/2024	BDI :	20,09%
FORTE	VERSÃO	HCRA	
SEINFRA	028 SEM DESONERAÇÃO	114,15%	71,31%
SINAPI	2023/12 SEM DESONERAÇÃO	115,32%	16,69%
PRÓPRIA	PRÓPRIA	0,00%	0,00%



VALOR:	R\$ 36,84
--------	-----------

5.4. 94287 A EXECUÇÃO DE SARJETA DE CONCRETO ,MOLDADO IN LOCOEM TECHO RETO, 35 CM BASE X 10 CM ALTURA (M)

Material		FORTE	UNID	COEFICIENTE	PREÇO UNITÁRIO	TOTAL
0000370	AREIA MEDIA - POSTO JAZIDA/FORNECEDOR (RETIRADO NA JAZIDA, SEM TRANSPORTE)	SINAPI	M3	0,01000000	R\$ 101,26	R\$ 1,01
00004517	SARRAFO *2,5 X 7,5* CM EM PINUS, MISTA OU EQUIVALENTE DA REGIAO - BRUTA	SINAPI	M	0,20000000	R\$ 2,85	R\$ 0,57
00006189	TABUA NAO APARELHADA *2,5 X 30* CM, EM MACARANDUBA/MASSARANDUBA, ANGELIM OU EQUIVALENTE DA REGIAO - BRUTA	SINAPI	M	0,08300000	R\$ 18,65	R\$ 1,55
TOTAL Material:						R\$ 3,13

Mão de Obra com Encargos Complementares		FORTE	UNID	COEFICIENTE	PREÇO UNITÁRIO	TOTAL
88309	PEDREIRO COM ENCARGOS COMPLEMENTARES	SINAPI	H	0,45400000	R\$ 22,37	R\$ 10,16
88316	SERVENTE COM ENCARGOS COMPLEMENTARES	SINAPI	H	0,45400000	R\$ 17,48	R\$ 7,94
TOTAL Mão de Obra com Encargos Complementares:						R\$ 18,10

Serviço		FORTE	UNID	COEFICIENTE	PREÇO UNITÁRIO	TOTAL
94964	CONCRETO FCK = 20MPA, TRAÇO 1:2,7:3 (EM MASSA SECA DE CIMENTO/ AREIA MÉDIA/ BRITA 1) - PREPARO MECÂNICO COM BETONEIRA 400 L. AF_05/2021	SINAPI	M3	0,03850000	R\$ 378,50	R\$ 14,57
TOTAL Serviço:						R\$ 14,57

VALOR:	R\$ 35,80
--------	-----------

5.5. 101170 A EXECUÇÃO DE PAVIMENTO EM PEDRAS POLIÉDRICAS, REJUNTAMENTO COM PC DE PEDRA. AF_05/2020 - M2 (M2)

Equipamento Custo Horário		FORTE	UNID	COEFICIENTE	PREÇO UNITÁRIO	TOTAL
91277	PLACA VIBRATÓRIA REVERSÍVEL COM MOTOR 4 TEMPOS A GASOLINA, FORÇA CENTRÍFUGA DE 25 KN (2500 KGF), POTÊNCIA 5,5 CV - CHP DIURNO. AF_08/2015	SINAPI	CHP	0,05000000	R\$ 7,38	R\$ 0,37
5685	ROLO COMPACTADOR VIBRATÓRIO DE UM CILINDRO AÇO LISO, POTÊNCIA 80 HP, PESO OPERACIONAL MÁXIMO 8,1 T, IMPACTO DINÂMICO 16,15 / 9,5 T, LARGURA DE TRABALHO 1,68 M - CHI DIURNO. AF_06/2014	SINAPI	CHI	0,07800000	R\$ 65,56	R\$ 5,11
5684	ROLO COMPACTADOR VIBRATÓRIO DE UM CILINDRO AÇO LISO, POTÊNCIA 80 HP, PESO OPERACIONAL MÁXIMO 8,1 T, IMPACTO DINÂMICO 16,15 / 9,5 T, LARGURA DE TRABALHO 1,68 M - CHP DIURNO. AF_06/2014	SINAPI	CHP	0,00280000	R\$ 147,88	R\$ 0,41
TOTAL Equipamento Custo Horário:						R\$ 5,89

Material		FORTE	UNID	COEFICIENTE	PREÇO UNITÁRIO	TOTAL
0000367	AREIA GROSSA - POSTO JAZIDA/FORNECEDOR (RETIRADO NA JAZIDA, SEM TRANSPORTE)	SINAPI	M3	0,11400000	R\$ 102,61	R\$ 11,70
00013186	PEDRA GRANITICA OU BASALTICA IRREGULAR, FAIXA GRANULOMETRICA 100 A 150 MM PARA PAVIMENTACAO OU CALCAMENTO POLIEDRICO, POSTO PEDREIRA / FORNECEDOR (SEM FRETE)	SINAPI	M3	0,11900000	R\$ 82,59	R\$ 9,83
00004741	PO DE PEDRA (POSTO PEDREIRA/FORNECEDOR, SEM FRETE)	SINAPI	M3	0,04400000	R\$ 71,93	R\$ 3,16
TOTAL Material:						R\$ 24,69

Mão de Obra com Encargos Complementares		FORTE	UNID	COEFICIENTE	PREÇO UNITÁRIO	TOTAL
88260	CALCETEIRO COM ENCARGOS COMPLEMENTARES	SINAPI	H	0,26090000	R\$ 22,21	R\$ 5,79
88316	SERVENTE COM ENCARGOS COMPLEMENTARES	SINAPI	H	0,26090000	R\$ 17,48	R\$ 4,56
TOTAL Mão de Obra com Encargos Complementares:						R\$ 10,35

RELATÓRIO ANALÍTICO - COMPOSIÇÕES DE CUSTOS



OBRA:	CONTRATAÇÃO DE EMPRESA PARA EXECUTAR SERVIÇOS DE PAVIMENTAÇÃO EM PEDRA TOSCA NAS ESTRADAS VICINAIS NO DISTRITO DE DOURADO, PT 1090457-32, NO MUNICÍPIO DE HORIZONTE/CE
DESCRIÇÃO:	CE 2024 08 20 1/2024
LOCAL:	DISTRITO DE DOURADO, MUNICÍPIO HORIZONTE/CE
CLIENTE:	PREFEITURA MUNICIPAL DE HORIZONTE/CE

DATA : 06/11/2024		BDI : 20,09%	
SEINFRA	028 SEM DESONERAÇÃO	114,15%	71,31%
SINAPI	2023/12 SEM DESONERAÇÃO	115,00%	71,69%
PRÓPRIA	PRÓPRIA	0,00%	0,00%



VALOR:	R\$ 40,93
--------	-----------

6.1. 99064 LOCAÇÃO DE PAVIMENTAÇÃO. AF_10/2018 (M)

Serviço	DESCRIÇÃO	FONTE	UNID	COEFICIENTE	PREÇO UNITÁRIO	TOTAL
99058	LOCAÇÃO DE PONTO PARA REFERÊNCIA TOPOGRÁFICA. AF_10/2018	SINAPI	UN	0,05000000	R\$ 9,38	R\$ 0,46

TOTAL Serviço:	R\$ 0,46
VALOR:	R\$ 0,46

6.2. 100576 REGULARIZAÇÃO E COMPACTAÇÃO DE SUBLEITO DE SOLO PREDOMINANTEMENTE ARGILOSO. AF_11/2019 (M2)

Equipamento Custo Horário	DESCRIÇÃO	FONTE	UNID	COEFICIENTE	PREÇO UNITÁRIO	TOTAL
5903	CAMINHÃO PIPA 10.000 L TRUCADO, PESO BRUTO TOTAL 23.000 KG, CARGA ÚTIL MÁXIMA 15.935 KG, DISTÂNCIA ENTRE EIXOS 4,8 M, POTÊNCIA 230 CV, INCLUSIVE TANQUE DE AÇO PARA TRANSPORTE DE ÁGUA - CHI DIURNO. AF_06/2014	SINAPI	CHI	0,00700000	R\$ 73,35	R\$ 0,51
5901	CAMINHÃO PIPA 10.000 L TRUCADO, PESO BRUTO TOTAL 23.000 KG, CARGA ÚTIL MÁXIMA 15.935 KG, DISTÂNCIA ENTRE EIXOS 4,8 M, POTÊNCIA 230 CV, INCLUSIVE TANQUE DE AÇO PARA TRANSPORTE DE ÁGUA - CHP DIURNO. AF_06/2014	SINAPI	CHP	0,00100000	R\$ 269,19	R\$ 0,26
5934	MOTONIVELADORA POTÊNCIA BÁSICA LÍQUIDA (PRIMEIRA MARCHA) 125 HP, PESO BRUTO 13032 KG, LARGURA DA LÂMINA DE 3,7 M - CHI DIURNO. AF_06/2014	SINAPI	CHI	0,00800000	R\$ 96,86	R\$ 0,77
5932	MOTONIVELADORA POTÊNCIA BÁSICA LÍQUIDA (PRIMEIRA MARCHA) 125 HP, PESO BRUTO 13032 KG, LARGURA DA LÂMINA DE 3,7 M - CHP DIURNO. AF_06/2014	SINAPI	CHP	0,00010000	R\$ 233,92	R\$ 0,02
93244	ROLO COMPACTADOR VIBRATÓRIO PÉ DE CARNEIRO PARA SOLOS, POTÊNCIA 80 HP, PESO OPERACIONAL SEM/COM LASTRO 7,4 / 8,8 T, LARGURA DE TRABALHO 1,68 M - CHI DIURNO. AF_02/2016	SINAPI	CHI	0,00600000	R\$ 67,24	R\$ 0,40
73436	ROLO COMPACTADOR VIBRATÓRIO PÉ DE CARNEIRO PARA SOLOS, POTÊNCIA 80 HP, PESO OPERACIONAL SEM/COM LASTRO 7,4 / 8,8 T, LARGURA DE TRABALHO 1,68 M - CHP DIURNO. AF_02/2016	SINAPI	CHP	0,00200000	R\$ 151,16	R\$ 0,30

TOTAL Equipamento Custo Horário:	R\$ 2,26
----------------------------------	----------

Mão de Obra com Encargos Complementares	DESCRIÇÃO	FONTE	UNID	COEFICIENTE	PREÇO UNITÁRIO	TOTAL
88316	SERVENTE COM ENCARGOS COMPLEMENTARES	SINAPI	H	0,00800000	R\$ 17,48	R\$ 0,13

TOTAL Mão de Obra com Encargos Complementares:	R\$ 0,13
VALOR:	R\$ 2,39

6.3. 94273 ASSENTAMENTO DE GUIA (MEIO-FIO) EM TRECHO RETO, CONFECCIONADA EM CONCRETO PRÉ-FABRICADO, DIMENSÕES 100X15X13X30 CM (COMPRIMENTO X BASE INFERIOR X BASE SUPERIOR X ALTURA), PARA VIAS URBANAS (USO VIÁRIO). AF_06/2016 (M)

Material	DESCRIÇÃO	FONTE	UNID	COEFICIENTE	PREÇO UNITÁRIO	TOTAL
00000370	AREIA MEDIA - POSTO JAZIDA/FORNECEDOR (RETIRADO NA JAZIDA, SEM TRANSPORTE)	SINAPI	M3	0,00700000	R\$ 101,26	R\$ 0,70
00004059	MEIO-FIO OU GUIA DE CONCRETO, PRE-MOLDADO, COMP 1 M, *30 X 12/15* CM (H X L1/L2)	SINAPI	M	1,00500000	R\$ 19,32	R\$ 19,41

TOTAL Material:	R\$ 20,11
-----------------	-----------

Mão de Obra com Encargos Complementares	DESCRIÇÃO	FONTE	UNID	COEFICIENTE	PREÇO UNITÁRIO	TOTAL
88309	PEDREIRO COM ENCARGOS COMPLEMENTARES	SINAPI	H	0,39400000	R\$ 22,37	R\$ 8,81
88316	SERVENTE COM ENCARGOS COMPLEMENTARES	SINAPI	H	0,39400000	R\$ 17,48	R\$ 6,88

RELATÓRIO ANALÍTICO - COMPOSIÇÕES DE CUSTOS					
	OBRA:	CONTRATAÇÃO DE EMPRESA PARA EXECUTAR SERVIÇOS DE PAVIMENTAÇÃO EM PEDRA TOSCA NAS ESTRADAS VICINAIS NO DISTRITO DE DOURADO, PT 1090457-32, NO MUNICÍPIO DE HORIZONTE/CE	DATA : 06/11/2024	BDI : 20,09%	
	DESCRIÇÃO:	CE 2024.08.20 1/2024	FONTE	VERSÃO	HORA MES
	LOCAL:	DISTRITO DE DOURADO, MUNICÍPIO HORIZONTE/CE	SEINFRA	028 SEM DESONERAÇÃO	114,35% 71,37%
	CLIENTE:	PREFEITURA MUNICIPAL DE HORIZONTE/CE	SINAPI	2023/12 SEM DESONERAÇÃO	115,02% 71,08%
			PRÓPRIA	PRÓPRIA	0,00% 0,00%

TOTAL Mão de Obra com Encargos Complementares:	R\$ 15,69
--	-----------

Serviço	FONTE	UNID	COEFICIENTE	PREÇO UNITÁRIO	TOTAL	
88629	ARGAMASSA TRAÇO 1:3 (EM VOLUME DE CIMENTO E AREIA MÉDIA ÚMIDA), PREPARO MANUAL. AF_08/2019	SINAPI	M3	0,00200000	R\$ 523,76	R\$ 1,04
TOTAL Serviço:					R\$ 1,04	
VALOR:					R\$ 36,84	

6.4. 94287 A EXECUÇÃO DE SARJETA DE CONCRETO ,MOLDADO IN LOCO EM TECHO RETO, 35 CM BASE X 10 CM ALTURA (M)

Material	FONTE	UNID	COEFICIENTE	PREÇO UNITÁRIO	TOTAL	
00000370	AREIA MÉDIA - POSTO JAZIDA/FORNECEDOR (RETIRADO NA JAZIDA, SEM TRANSPORTE)	SINAPI	M3	0,01000000	R\$ 101,26	R\$ 1,01
00004517	SARRAFO *2,5 X 7,5* CM EM PINUS, MISTA OU EQUIVALENTE DA REGIAO - BRUTA	SINAPI	M	0,20000000	R\$ 2,85	R\$ 0,57
00006189	TABUA NAO APARELHADA *2,5 X 30* CM, EM MACARANDUBA/MASSARANDUBA, ANGELIM OU EQUIVALENTE DA REGIAO - BRUTA	SINAPI	M	0,08300000	R\$ 18,65	R\$ 1,55
TOTAL Material:					R\$ 3,13	


Mão de Obra com Encargos Complementares	FONTE	UNID	COEFICIENTE	PREÇO UNITÁRIO	TOTAL	
88309	PEDREIRO COM ENCARGOS COMPLEMENTARES	SINAPI	H	0,45400000	R\$ 22,37	R\$ 10,16
88316	SERVENTE COM ENCARGOS COMPLEMENTARES	SINAPI	H	0,45400000	R\$ 17,48	R\$ 7,94
TOTAL Mão de Obra com Encargos Complementares:					R\$ 18,10	

Serviço	FONTE	UNID	COEFICIENTE	PREÇO UNITÁRIO	TOTAL	
94964	CONCRETO FCK = 20MPA, TRAÇO 1:2,7:3 (EM MASSA SECA DE CIMENTO/ AREIA MÉDIA/ BRITA 1) - PREPARO MECÂNICO COM BETONEIRA 400 L. AF_05/2021	SINAPI	M3	0,03850000	R\$ 378,50	R\$ 14,57
TOTAL Serviço:					R\$ 14,57	
VALOR:					R\$ 35,80	

5. 101170 A EXECUÇÃO DE PAVIMENTO EM PEDRAS POLIÉDRICAS, REJUNTAMENTO COM PC DE PEDRA. AF_05/2020 - M2 (M2)

Equipamento Custo Horário	FONTE	UNID	COEFICIENTE	PREÇO UNITÁRIO	TOTAL	
91277	PLACA VIBRATÓRIA REVERSÍVEL COM MOTOR 4 TEMPOS A GASOLINA, FORÇA CENTRÍFUGA DE 25 KN (2500 KGF), POTÊNCIA 5,5 CV - CHP DIURNO. AF_08/2015	SINAPI	CHP	0,05000000	R\$ 7,38	R\$ 0,37
5685	ROLO COMPACTADOR VIBRATÓRIO DE UM CILINDRO AÇO LISO, POTÊNCIA 80 HP, PESO OPERACIONAL MÁXIMO 8,1 T, IMPACTO DINÂMICO 16,15 / 9,5 T, LARGURA DE TRABALHO 1,68 M - CHI DIURNO. AF_06/2014	SINAPI	CHI	0,07800000	R\$ 65,56	R\$ 5,11
5684	ROLO COMPACTADOR VIBRATÓRIO DE UM CILINDRO AÇO LISO, POTÊNCIA 80 HP, PESO OPERACIONAL MÁXIMO 8,1 T, IMPACTO DINÂMICO 16,15 / 9,5 T, LARGURA DE TRABALHO 1,68 M - CHP DIURNO. AF_06/2014	SINAPI	CHP	0,00280000	R\$ 147,88	R\$ 0,41
TOTAL Equipamento Custo Horário:					R\$ 5,89	

Material	FONTE	UNID	COEFICIENTE	PREÇO UNITÁRIO	TOTAL	
00000367	AREIA GROSSA - POSTO JAZIDA/FORNECEDOR (RETIRADO NA JAZIDA, SEM TRANSPORTE)	SINAPI	M3	0,11400000	R\$ 102,61	R\$ 11,70
00013186	PEDRA GRANITICA OU BASALTICA IRREGULAR, FAIXA GRANULOMETRICA 100 A 150 MM PARA PAVIMENTAÇÃO OU CALCAMENTO POLIEDRICO, POSTO PEDREIRA / FORNECEDOR (SEM FRETE)	SINAPI	M3	0,11900000	R\$ 82,59	R\$ 9,83
00004741	PO DE PEDRA (POSTO PEDREIRA/FORNECEDOR, SEM FRETE)	SINAPI	M3	0,04400000	R\$ 71,93	R\$ 3,16

RELATÓRIO ANALÍTICO - COMPOSIÇÕES DE CUSTOS					
	OBRA:	CONTRATAÇÃO DE EMPRESA PARA EXECUTAR SERVIÇOS DE PAVIMENTAÇÃO EM PEDRA TOSCA NAS ESTRADAS VICINAIS NO DISTRITO DE DOURADO, PT 1090457-32, NO MUNICÍPIO DE HORIZONTE/CE	DATA : 06/11/2024		BDI : 20,00%
	DESCRIÇÃO:	CE 2024.08.20.1/2024	SEINFRA	028 SEM DESONERAÇÃO	114,15%
	LOCAL:	DISTRITO DE DOURADO, MUNICÍPIO HORIZONTE/CE	SINAPI	2023/12 SEM DESONERAÇÃO	115,02%
	CLIENTE:	PREFEITURA MUNICIPAL DE HORIZONTE/CE	PRÓPRIA	PRÓPRIA	0,00%
					HORA



TOTAL Material:	R\$ 24,99
-----------------	-----------

Mão de Obra com Encargos Complementares	FONTE	UNID	COEFICIENTE	PREÇO UNITÁRIO	TOTAL	
88260	CALCETEIRO COM ENCARGOS COMPLEMENTARES	SINAPI	H	0,26090000	R\$ 22,21	R\$ 5,79
88316	SERVENTE COM ENCARGOS COMPLEMENTARES	SINAPI	H	0,26090000	R\$ 17,48	R\$ 4,56
TOTAL Mão de Obra com Encargos Complementares:					R\$ 10,35	
VALOR:					R\$ 40,93	

7.1. 99064 LOCAÇÃO DE PAVIMENTAÇÃO. AF_10/2018 (M)

Serviço	FONTE	UNID	COEFICIENTE	PREÇO UNITÁRIO	TOTAL	
99058	LOCAÇÃO DE PONTO PARA REFERÊNCIA TOPOGRÁFICA. AF_10/2018	SINAPI	UN	0,05000000	R\$ 9,38	R\$ 0,46
TOTAL Serviço:					R\$ 0,46	
VALOR:					R\$ 0,46	

7.2. 100576 REGULARIZAÇÃO E COMPACTAÇÃO DE SUBLEITO DE SOLO PREDOMINANTEMENTE ARGILOSO. AF_11/2019 (M2)


Equipamento Custo Horário	FONTE	UNID	COEFICIENTE	PREÇO UNITÁRIO	TOTAL	
5903	CAMINHÃO PIPA 10.000 L TRUCADO, PESO BRUTO TOTAL 23.000 KG, CARGA ÚTIL MÁXIMA 15.935 KG, DISTÂNCIA ENTRE EIXOS 4,8 M, POTÊNCIA 230 CV, INCLUSIVE TANQUE DE AÇO PARA TRANSPORTE DE ÁGUA - CHI DIURNO. AF_06/2014	SINAPI	CHI	0,00700000	R\$ 73,35	R\$ 0,51
5901	CAMINHÃO PIPA 10.000 L TRUCADO, PESO BRUTO TOTAL 23.000 KG, CARGA ÚTIL MÁXIMA 15.935 KG, DISTÂNCIA ENTRE EIXOS 4,8 M, POTÊNCIA 230 CV, INCLUSIVE TANQUE DE AÇO PARA TRANSPORTE DE ÁGUA - CHP DIURNO. AF_06/2014	SINAPI	CHP	0,00100000	R\$ 269,19	R\$ 0,26
5934	MOTONIVELADORA POTÊNCIA BÁSICA LÍQUIDA (PRIMEIRA MARCHA) 125 HP, PESO BRUTO 13032 KG, LARGURA DA LÂMINA DE 3,7 M - CHI DIURNO. AF_06/2014	SINAPI	CHI	0,00800000	R\$ 96,86	R\$ 0,77
5932	MOTONIVELADORA POTÊNCIA BÁSICA LÍQUIDA (PRIMEIRA MARCHA) 125 HP, PESO BRUTO 13032 KG, LARGURA DA LÂMINA DE 3,7 M - CHP DIURNO. AF_06/2014	SINAPI	CHP	0,00010000	R\$ 233,92	R\$ 0,02
93244	ROLO COMPACTADOR VIBRATÓRIO PÉ DE CARNEIRO PARA SOLOS, POTÊNCIA 80 HP, PESO OPERACIONAL SEM/COM LASTRO 7,4 / 8,8 T, LARGURA DE TRABALHO 1,68 M - CHI DIURNO. AF_02/2016	SINAPI	CHI	0,00600000	R\$ 67,24	R\$ 0,40
73436	ROLO COMPACTADOR VIBRATÓRIO PÉ DE CARNEIRO PARA SOLOS, POTÊNCIA 80 HP, PESO OPERACIONAL SEM/COM LASTRO 7,4 / 8,8 T, LARGURA DE TRABALHO 1,68 M - CHP DIURNO. AF_02/2016	SINAPI	CHP	0,00200000	R\$ 151,16	R\$ 0,30
TOTAL Equipamento Custo Horário:					R\$ 2,26	

Mão de Obra com Encargos Complementares	FONTE	UNID	COEFICIENTE	PREÇO UNITÁRIO	TOTAL	
88316	SERVENTE COM ENCARGOS COMPLEMENTARES	SINAPI	H	0,00800000	R\$ 17,48	R\$ 0,13
TOTAL Mão de Obra com Encargos Complementares:					R\$ 0,13	
VALOR:					R\$ 2,39	

7.3. 94273 ASSENTAMENTO DE GUIA (MEIO-FIO) EM TRECHO RETO, CONFECCIONADA EM CONCRETO PRÉ-FABRICADO, DIMENSÕES 100X15X13X30 CM (COMPRIMENTO X BASE INFERIOR X BASE SUPERIOR X ALTURA), PARA VIAS URBANAS (USO VIÁRIO). AF_06/2016 (M)

Material	FONTE	UNID	COEFICIENTE	PREÇO UNITÁRIO	TOTAL	
00000370	AREIA MEDIA - POSTO JAZIDA/FORNECEDOR (RETIRADO NA JAZIDA, SEM TRANSPORTE)	SINAPI	M3	0,00700000	R\$ 101,26	R\$ 0,70

RELATÓRIO ANALÍTICO - COMPOSIÇÕES DE CUSTOS						
	OBRA:	CONTRATAÇÃO DE EMPRESA PARA EXECUTAR SERVIÇOS DE PAVIMENTAÇÃO EM PEDRA TOSCA NAS ESTRADAS VICINAIS NO DISTRITO DE DOURADO, PT 1090457-32, NO MUNICÍPIO DE HORIZONTE/CE	DATA : 06/11/2024		BDI : 20,09%	
	DESCRIÇÃO:	CE 2024.08.20.1/2024	FONTE	VERSÃO	HORA	
	LOCAL:	DISTRITO DE DOURADO, MUNICÍPIO HORIZONTE/CE	SEINFRA	028 SEM DESONERAÇÃO	114,15%	71,31%
	CLIENTE:	PREFEITURA MUNICIPAL DE HORIZONTE/CE	SINAPI	2023/12 SEM DESONERAÇÃO	115,02%	71,66%
			PRÓPRIA	PRÓPRIA	0,00%	0,00%



00004059	MEIO-FIO OU GUIA DE CONCRETO, PRE-MOLDADO, COMP 1 M, *30 X 12/15* CM (H X L1/L2)	SINAPI	M	1,00500000	R\$ 19,32	R\$ 19,41
					TOTAL Material:	R\$ 20,11

Mão de Obra com Encargos Complementares		FONTE	UNID	COEFICIENTE	PREÇO UNITÁRIO	TOTAL
88309	PEDREIRO COM ENCARGOS COMPLEMENTARES	SINAPI	H	0,39400000	R\$ 22,37	R\$ 8,81
88316	SERVENTE COM ENCARGOS COMPLEMENTARES	SINAPI	H	0,39400000	R\$ 17,48	R\$ 6,88
					TOTAL Mão de Obra com Encargos Complementares:	R\$ 15,69

Serviço		FONTE	UNID	COEFICIENTE	PREÇO UNITÁRIO	TOTAL
88629	ARGAMASSA TRAÇO 1:3 (EM VOLUME DE CIMENTO E AREIA MÉDIA ÚMIDA), PREPARO MANUAL. AF_08/2019	SINAPI	M3	0,00200000	R\$ 523,76	R\$ 1,04
					TOTAL Serviço:	R\$ 1,04

VALOR:	R\$ 36,84
--------	-----------

7.4. 94287 A EXECUÇÃO DE SARJETA DE CONCRETO ,MOLDADO IN LOCO EM TECHO RETO, 35 CM BASE X 10 CM ALTURA (M)

Material		FONTE	UNID	COEFICIENTE	PREÇO UNITÁRIO	TOTAL
00000370	AREIA MEDIA - POSTO JAZIDA/FORNECEDOR (RETIRADO NA JAZIDA, SEM TRANSPORTE)	SINAPI	M3	0,01000000	R\$ 101,26	R\$ 1,01
00004517	SARRAFO *2,5 X 7,5* CM EM PINUS, MISTA OU EQUIVALENTE DA REGIAO - BRUTA	SINAPI	M	0,20000000	R\$ 2,85	R\$ 0,57
00006189	TABUA NAO APARELHADA *2,5 X 30* CM, EM MACARANDUBA/MASSARANDUBA, ANGELIM OU EQUIVALENTE DA REGIAO - BRUTA	SINAPI	M	0,08300000	R\$ 18,65	R\$ 1,55
					TOTAL Material:	R\$ 3,13

Mão de Obra com Encargos Complementares		FONTE	UNID	COEFICIENTE	PREÇO UNITÁRIO	TOTAL
88309	PEDREIRO COM ENCARGOS COMPLEMENTARES	SINAPI	H	0,45400000	R\$ 22,37	R\$ 10,16
88316	SERVENTE COM ENCARGOS COMPLEMENTARES	SINAPI	H	0,45400000	R\$ 17,48	R\$ 7,94
					TOTAL Mão de Obra com Encargos Complementares:	R\$ 18,10


Serviço		FONTE	UNID	COEFICIENTE	PREÇO UNITÁRIO	TOTAL
94964	CONCRETO FCK = 20MPA, TRAÇO 1,2,7,3 (EM MASSA SECA DE CIMENTO/ AREIA MÉDIA/ BRITA 1) - PREPARO MECÂNICO COM BETONEIRA 400 L. AF_05/2021	SINAPI	M3	0,03850000	R\$ 378,50	R\$ 14,57
					TOTAL Serviço:	R\$ 14,57

VALOR:	R\$ 35,80
--------	-----------

7.5. 101170 A EXECUÇÃO DE PAVIMENTO EM PEDRAS POLIÉDRICAS, REJUNTAMENTO COM PC DE PEDRA. AF_05/2020 - M2 (M2)

Equipamento Custo Horário		FONTE	UNID	COEFICIENTE	PREÇO UNITÁRIO	TOTAL
91277	PLACA VIBRATÓRIA REVERSÍVEL COM MOTOR 4 TEMPOS A GASOLINA, FORÇA CENTRÍFUGA DE 25 KN (2500 KGF), POTÊNCIA 5,5 CV - CHP DIURNO. AF_08/2015	SINAPI	CHP	0,05000000	R\$ 7,38	R\$ 0,37
5685	ROLO COMPACTADOR VIBRATÓRIO DE UM CILINDRO AÇO LISO, POTÊNCIA 80 HP, PESO OPERACIONAL MÁXIMO 8,1 T, IMPACTO DINÂMICO 16,15 / 9,5 T, LARGURA DE TRABALHO 1,68 M - CHI DIURNO. AF_06/2014	SINAPI	CHI	0,07800000	R\$ 65,56	R\$ 5,11
5684	ROLO COMPACTADOR VIBRATÓRIO DE UM CILINDRO AÇO LISO, POTÊNCIA 80 HP, PESO OPERACIONAL MÁXIMO 8,1 T, IMPACTO DINÂMICO 16,15 / 9,5 T, LARGURA DE TRABALHO 1,68 M - CHP DIURNO. AF_06/2014	SINAPI	CHP	0,00280000	R\$ 147,88	R\$ 0,41
					TOTAL Equipamento Custo Horário:	R\$ 5,89

Material		FONTE	UNID	COEFICIENTE	PREÇO UNITÁRIO	TOTAL
----------	--	-------	------	-------------	----------------	-------

RELATÓRIO ANALÍTICO - COMPOSIÇÕES DE CUSTOS						
	OBRA:	CONTRATAÇÃO DE EMPRESA PARA EXECUTAR SERVIÇOS DE PAVIMENTAÇÃO EM PEDRA TOSCA NAS ESTRADAS VICINAIS NO DISTRITO DE DOURADO, PT 1090457-32. NO MUNICÍPIO DE HORIZONTE/CE	DATA : 06/11/2024		BDI : 20,09%	
	DESCRIÇÃO:	CE 2024.08.20.1/2024	FONTE	VERSÃO	HORA	
	LOCAL:	DISTRITO DE DOURADO, MUNICÍPIO HORIZONTE/CE	SEINFRA	028 SEM DESONERAÇÃO	114,15%	71,31%
	CLIENTE:	PREFEITURA MUNICIPAL DE HORIZONTE/CE	SINAPI	2023/12 SEM DESONERAÇÃO	115,02%	71,89%
			PRÓPRIA	PRÓPRIA	0,00%	0,00%



00000367	AREIA GROSSA - POSTO JAZIDA/FORNECEDOR (RETIRADO NA JAZIDA, SEM TRANSPORTE)	SINAPI	M3	0,11400000	R\$ 102,61	R\$ 11,70
00013186	PEDRA GRANITICA OU BASALTICA IRREGULAR, FAIXA GRANULOMETRICA 100 A 150 MM PARA PAVIMENTAÇÃO OU CALCAMENTO POLIEDRICO, POSTO PEDREIRA / FORNECEDOR (SEM FRETE)	SINAPI	M3	0,11900000	R\$ 82,59	R\$ 9,83
00004741	PO DE PEDRA (POSTO PEDREIRA/FORNECEDOR, SEM FRETE)	SINAPI	M3	0,04400000	R\$ 71,93	R\$ 3,16
					TOTAL Material:	R\$ 24,69

Mão de Obra com Encargos Complementares	FONTE	UNID	COEFICIENTE	PREÇO UNITÁRIO	TOTAL	
88260	CALCETEIRO COM ENCARGOS COMPLEMENTARES	SINAPI	H	0,26090000	R\$ 22,21	R\$ 5,79
88316	SERVENTE COM ENCARGOS COMPLEMENTARES	SINAPI	H	0,26090000	R\$ 17,48	R\$ 4,56
					TOTAL Mão de Obra com Encargos Complementares:	R\$ 10,35
					VALOR:	R\$ 40,93

8.1. 99064 LOCAÇÃO DE PAVIMENTAÇÃO. AF_10/2018 (M)

Serviço	FONTE	UNID	COEFICIENTE	PREÇO UNITÁRIO	TOTAL	
99058	LOCAÇÃO DE PONTO PARA REFERÊNCIA TOPOGRÁFICA. AF_10/2018	SINAPI	UN	0,05000000	R\$ 9,38	R\$ 0,46
					TOTAL Serviço:	R\$ 0,46
					VALOR:	R\$ 0,46

8.2. 100576 REGULARIZAÇÃO E COMPACTAÇÃO DE SUBLEITO DE SOLO PREDOMINANTEMENTE ARGILOSO. AF_11/2019 (M2)

Equipamento Custo Horário	FONTE	UNID	COEFICIENTE	PREÇO UNITÁRIO	TOTAL	
5903	CAMINHÃO PIPA 10.000 L TRUCADO, PESO BRUTO TOTAL 23.000 KG, CARGA ÚTIL MÁXIMA 15.935 KG, DISTÂNCIA ENTRE EIXOS 4,8 M, POTÊNCIA 230 CV, INCLUSIVE TANQUE DE AÇO PARA TRANSPORTE DE ÁGUA - CHI DIURNO. AF_06/2014	SINAPI	CHI	0,00700000	R\$ 73,35	R\$ 0,51
5901	CAMINHÃO PIPA 10.000 L TRUCADO, PESO BRUTO TOTAL 23.000 KG, CARGA ÚTIL MÁXIMA 15.935 KG, DISTÂNCIA ENTRE EIXOS 4,8 M, POTÊNCIA 230 CV, INCLUSIVE TANQUE DE AÇO PARA TRANSPORTE DE ÁGUA - CHP DIURNO. AF_06/2014	SINAPI	CHP	0,00100000	R\$ 269,19	R\$ 0,26
5934	MOTONIVELADORA POTÊNCIA BÁSICA LÍQUIDA (PRIMEIRA MARCHA) 125 HP, PESO BRUTO 13032 KG, LARGURA DA LÂMINA DE 3,7 M - CHI DIURNO. AF_06/2014	SINAPI	CHI	0,00800000	R\$ 96,86	R\$ 0,77
5932	MOTONIVELADORA POTÊNCIA BÁSICA LÍQUIDA (PRIMEIRA MARCHA) 125 HP, PESO BRUTO 13032 KG, LARGURA DA LÂMINA DE 3,7 M - CHP DIURNO. AF_06/2014	SINAPI	CHP	0,00010000	R\$ 233,92	R\$ 0,02
93244	ROLO COMPACTADOR VIBRATÓRIO PÉ DE CARNEIRO PARA SOLOS, POTÊNCIA 80 HP, PESO OPERACIONAL SEM/COM LASTRO 7,4 / 8,8 T, LARGURA DE TRABALHO 1,68 M - CHI DIURNO. AF_02/2016	SINAPI	CHI	0,00600000	R\$ 67,24	R\$ 0,40
73436	ROLO COMPACTADOR VIBRATÓRIO PÉ DE CARNEIRO PARA SOLOS, POTÊNCIA 80 HP, PESO OPERACIONAL SEM/COM LASTRO 7,4 / 8,8 T, LARGURA DE TRABALHO 1,68 M - CHP DIURNO. AF_02/2016	SINAPI	CHP	0,00200000	R\$ 151,16	R\$ 0,30
					TOTAL Equipamento Custo Horário:	R\$ 2,26
Mão de Obra com Encargos Complementares	FONTE	UNID	COEFICIENTE	PREÇO UNITÁRIO	TOTAL	
88316	SERVENTE COM ENCARGOS COMPLEMENTARES	SINAPI	H	0,00800000	R\$ 17,48	R\$ 0,13
					TOTAL Mão de Obra com Encargos Complementares:	R\$ 0,13
					VALOR:	R\$ 2,39

RELATÓRIO ANALÍTICO - COMPOSIÇÕES DE CUSTOS



OBRA:	CONTRATAÇÃO DE EMPRESA PARA EXECUTAR SERVIÇOS DE PAVIMENTAÇÃO EM PEDRA TOSCA NAS ESTRADAS VICINAIS NO DISTRITO DE DOURADO, PT 1090457-32, NO MUNICÍPIO DE HORIZONTE/CE
DESCRIÇÃO:	CE 2024 08 20 1/2024
LOCAL:	DISTRITO DE DOURADO, MUNICÍPIO HORIZONTE/CE
CLIENTE:	PREFEITURA MUNICIPAL DE HORIZONTE/CE

DATA : 08/11/2024		BDI : 20,09%
FONTE	VERSÃO	HORA
SEINFRA	026 SEM DESONERAÇÃO	114,15%
SINAPI	2023/12 SEM DESONERAÇÃO	71,31%
PRÓPRIA	PRÓPRIA	115,02%
		0,00%



8.3. 94273 ASSENTAMENTO DE GUIA (MEIO-FIO) EM TRECHO RETO, CONFECCIONADA EM CONCRETO PRÉ-FABRICADO, DIMENSÕES 100X15X13X30 CM (COMPRIMENTO X BASE INFERIOR X BASE SUPERIOR X ALTURA), PARA VIAS URBANAS (USO VIÁRIO). AF_06/2016 (M)

Material	FONTE	UNID	COEFICIENTE	PREÇO UNITÁRIO	TOTAL	
00000370	AREIA MEDIA - POSTO JAZIDA/FORNECEDOR (RETIRADO NA JAZIDA, SEM TRANSPORTE)	SINAPI	M3	0,00700000	R\$ 101,26	R\$ 0,70
00004059	MEIO-FIO OU GUIA DE CONCRETO, PRE-MOLDADO, COMP 1 M, *30 X 12/15* CM (H X L1/L2)	SINAPI	M	1,00500000	R\$ 19,32	R\$ 19,41
TOTAL Material:					R\$ 20,11	

Mão de Obra com Encargos Complementares	FONTE	UNID	COEFICIENTE	PREÇO UNITÁRIO	TOTAL	
88309	PEDREIRO COM ENCARGOS COMPLEMENTARES	SINAPI	H	0,39400000	R\$ 22,37	R\$ 8,81
88316	SERVENTE COM ENCARGOS COMPLEMENTARES	SINAPI	H	0,39400000	R\$ 17,48	R\$ 6,88
TOTAL Mão de Obra com Encargos Complementares:					R\$ 15,69	

Serviço	FONTE	UNID	COEFICIENTE	PREÇO UNITÁRIO	TOTAL	
88629	ARGAMASSA TRAÇO 1:3 (EM VOLUME DE CIMENTO E AREIA MÉDIA ÚMIDA), PREPARO MANUAL. AF_08/2019	SINAPI	M3	0,00200000	R\$ 523,76	R\$ 1,04
TOTAL Serviço:					R\$ 1,04	
VALOR:					R\$ 36,84	

8.4. 94287 A EXECUÇÃO DE SARJETA DE CONCRETO ,MOLDADO IN LOCO EM TRECHO RETO, 35 CM BASE X 10 CM ALTURA (M)

Material	FONTE	UNID	COEFICIENTE	PREÇO UNITÁRIO	TOTAL	
00000370	AREIA MEDIA - POSTO JAZIDA/FORNECEDOR (RETIRADO NA JAZIDA, SEM TRANSPORTE)	SINAPI	M3	0,01000000	R\$ 101,26	R\$ 1,01
00004517	SARRAFO *2,5 X 7,5* CM EM PINUS, MISTA OU EQUIVALENTE DA REGIAO - BRUTA	SINAPI	M	0,20000000	R\$ 2,85	R\$ 0,57
00006189	TABUA NAO APARELHADA *2,5 X 30* CM, EM MACARANDUBA/MASSARANDUBA, ANGELIM OU EQUIVALENTE DA REGIAO - BRUTA	SINAPI	M	0,08300000	R\$ 18,65	R\$ 1,55
TOTAL Material:					R\$ 3,13	

Mão de Obra com Encargos Complementares	FONTE	UNID	COEFICIENTE	PREÇO UNITÁRIO	TOTAL	
88309	PEDREIRO COM ENCARGOS COMPLEMENTARES	SINAPI	H	0,45400000	R\$ 22,37	R\$ 10,16
88316	SERVENTE COM ENCARGOS COMPLEMENTARES	SINAPI	H	0,45400000	R\$ 17,48	R\$ 7,94
TOTAL Mão de Obra com Encargos Complementares:					R\$ 18,10	

Serviço	FONTE	UNID	COEFICIENTE	PREÇO UNITÁRIO	TOTAL	
94964	CONCRETO FCK = 20MPA, TRAÇO 1:2:7:3 (EM MASSA SECA DE CIMENTO/ AREIA MÉDIA/ BRITA 1) - PREPARO MECÂNICO COM BETONEIRA 400 L. AF_05/2021	SINAPI	M3	0,03850000	R\$ 378,50	R\$ 14,57
TOTAL Serviço:					R\$ 14,57	
VALOR:					R\$ 35,80	

8.5. 101170 A EXECUÇÃO DE PAVIMENTO EM PEDRAS POLIÉDRICAS, REJUNTAMENTO COM PC DE PEDRA. AF_05/2020 - M2 (M2)

Equipamento Custo Horário	FONTE	UNID	COEFICIENTE	PREÇO UNITÁRIO	TOTAL	
91277	PLACA VIBRATÓRIA REVERSÍVEL COM MOTOR 4 TEMPOS A GASOLINA, FORÇA CENTRÍFUGA DE 25 KN (2500 KGF), POTÊNCIA 5,5 CV - CHP DIURNO. AF_08/2015	SINAPI	CHP	0,05000000	R\$ 7,38	R\$ 0,37
5685	ROLO COMPACTADOR VIBRATÓRIO DE UM CILINDRO AÇO LISO, POTÊNCIA 80 HP, PESO OPERACIONAL MÁXIMO 8,1 T, IMPACTO DINÂMICO 16,15 / 9,5 T, LARGURA DE TRABALHO 1,68 M - CHI DIURNO. AF_06/2014	SINAPI	CHI	0,07800000	R\$ 65,56	R\$ 5,11

RELATÓRIO ANALÍTICO - COMPOSIÇÕES DE CUSTOS



OBRA:	CONTRATAÇÃO DE EMPRESA PARA EXECUTAR SERVIÇOS DE PAVIMENTAÇÃO EM PEDRA TOSCA NAS ESTRADAS VICINAIS NO DISTRITO DE DOURADO, PT 1090457-32, NO MUNICÍPIO DE HORIZONTE/CE
DESCRIÇÃO:	CE 2024.08.20.1/2024
LOCAL:	DISTRITO DE DOURADO, MUNICÍPIO HORIZONTE/CE
CLIENTE:	PREFEITURA MUNICIPAL DE HORIZONTE/CE

DATA : 06/11/2024		BDI : 20,09%	
SEINFRA	026 SEM DESONERAÇÃO	HORA	MES
SINAPI	2023/12 SEM DESONERAÇÃO	114,15%	71,86%
PRÓPRIA	PRÓPRIA	0,00%	0,00%



5684	ROLO COMPACTADOR VIBRATÓRIO DE UM CILINDRO AÇO LISO, POTÊNCIA 80 HP, PESO OPERACIONAL MÁXIMO 8,1 T, IMPACTO DINÂMICO 16,15 / 9,5 T, LARGURA DE TRABALHO 1,68 M - CHP DIURNO. AF_06/2014	SINAPI	CHP	0,00280000	R\$ 147,88	R\$ 0,41
TOTAL Equipamento Custo Horário:						R\$ 5,89

Material		FORNTE	UNID	COEFICIENTE	PREÇO UNITÁRIO	TOTAL
0000367	AREIA GROSSA - POSTO JAZIDA/FORNECEDOR (RETIRADO NA JAZIDA, SEM TRANSPORTE)	SINAPI	M3	0,11400000	R\$ 102,61	R\$ 11,70
00013186	PEDRA GRANITICA OU BASALTICA IRREGULAR, FAIXA GRANULOMETRICA 100 A 150 MM PARA PAVIMENTAÇÃO OU CALCAMENTO POLIEDRICO, POSTO PEDREIRA / FORNECEDOR (SEM FRETE)	SINAPI	M3	0,11900000	R\$ 82,59	R\$ 9,83
00004741	PO DE PEDRA (POSTO PEDREIRA/FORNECEDOR, SEM FRETE)	SINAPI	M3	0,04400000	R\$ 71,93	R\$ 3,16
TOTAL Material:						R\$ 24,69

Mão de Obra com Encargos Complementares		FORNTE	UNID	COEFICIENTE	PREÇO UNITÁRIO	TOTAL
88260	CALCETEIRO COM ENCARGOS COMPLEMENTARES	SINAPI	H	0,26090000	R\$ 22,21	R\$ 5,79
88316	SERVENTE COM ENCARGOS COMPLEMENTARES	SINAPI	H	0,26090000	R\$ 17,48	R\$ 4,56
TOTAL Mão de Obra com Encargos Complementares:						R\$ 10,35
VALOR:						R\$ 40,93

9.1. 99064 LOCAÇÃO DE PAVIMENTAÇÃO. AF_10/2018 (M)

Serviço		FORNTE	UNID	COEFICIENTE	PREÇO UNITÁRIO	TOTAL
99058	LOCAÇÃO DE PONTO PARA REFERÊNCIA TOPOGRÁFICA. AF_10/2018	SINAPI	UN	0,05000000	R\$ 9,38	R\$ 0,46
TOTAL Serviço:						R\$ 0,46
VALOR:						R\$ 0,46

9.2. 100576 REGULARIZAÇÃO E COMPACTAÇÃO DE SUBLEITO DE SOLO PREDOMINANTEMENTE ARGILOSO. AF_11/2019 (M2)

Equipamento Custo Horário		FORNTE	UNID	COEFICIENTE	PREÇO UNITÁRIO	TOTAL
5903	CAMINHÃO PIPA 10.000 L TRUCADO, PESO BRUTO TOTAL 23.000 KG, CARGA ÚTIL MÁXIMA 15.935 KG, DISTÂNCIA ENTRE EIXOS 4,8 M, POTÊNCIA 230 CV, INCLUSIVE TANQUE DE AÇO PARA TRANSPORTE DE ÁGUA - CHI DIURNO. AF_06/2014	SINAPI	CHI	0,00700000	R\$ 73,35	R\$ 0,51
5901	CAMINHÃO PIPA 10.000 L TRUCADO, PESO BRUTO TOTAL 23.000 KG, CARGA ÚTIL MÁXIMA 15.935 KG, DISTÂNCIA ENTRE EIXOS 4,8 M, POTÊNCIA 230 CV, INCLUSIVE TANQUE DE AÇO PARA TRANSPORTE DE ÁGUA - CHP DIURNO. AF_06/2014	SINAPI	CHP	0,00100000	R\$ 269,19	R\$ 0,26
5934	MOTONIVELADORA POTÊNCIA BÁSICA LÍQUIDA (PRIMEIRA MARCHA) 125 HP, PESO BRUTO 13032 KG, LARGURA DA LÂMINA DE 3,7 M - CHI DIURNO. AF_06/2014	SINAPI	CHI	0,00800000	R\$ 96,86	R\$ 0,77
5932	MOTONIVELADORA POTÊNCIA BÁSICA LÍQUIDA (PRIMEIRA MARCHA) 125 HP, PESO BRUTO 13032 KG, LARGURA DA LÂMINA DE 3,7 M - CHP DIURNO. AF_06/2014	SINAPI	CHP	0,00010000	R\$ 233,92	R\$ 0,02
93244	ROLO COMPACTADOR VIBRATÓRIO PÉ DE CARNEIRO PARA SOLOS, POTÊNCIA 80 HP, PESO OPERACIONAL SEM/COM LASTRO 7,4 / 8,8 T, LARGURA DE TRABALHO 1,68 M - CHI DIURNO. AF_02/2016	SINAPI	CHI	0,00600000	R\$ 67,24	R\$ 0,40
73436	ROLO COMPACTADOR VIBRATÓRIO PÉ DE CARNEIRO PARA SOLOS, POTÊNCIA 80 HP, PESO OPERACIONAL SEM/COM LASTRO 7,4 / 8,8 T, LARGURA DE TRABALHO 1,68 M - CHP DIURNO. AF_02/2016	SINAPI	CHP	0,00200000	R\$ 151,16	R\$ 0,30
TOTAL Equipamento Custo Horário:						R\$ 2,26

RELATÓRIO ANALÍTICO - COMPOSIÇÕES DE CUSTOS



OBRA:	CONTRATAÇÃO DE EMPRESA PARA EXECUTAR SERVIÇOS DE PAVIMENTAÇÃO EM PEDRA TOSCA NAS ESTRADAS VICINAIS NO DISTRITO DE DOURADO, PT 1090457-32, NO MUNICÍPIO DE HORIZONTE/CE
DESCRIÇÃO:	CE 2024 08 20 1/2024
LOCAL:	DISTRITO DE DOURADO, MUNICÍPIO HORIZONTE/CE
CLIENTE:	PREFEITURA MUNICIPAL DE HORIZONTE/CE

DATA : 06/11/2024		BDI : 20,09%	
SEINFRA	028 SEM DESONERAÇÃO	114,16%	71,31%
SINAPI	2023/12 SEM DESONERAÇÃO	115,02%	71,62%
PRÓPRIA	PRÓPRIA	0,00%	0,00%



Mão de Obra com Encargos Complementares		FORNTE	UNID	COEFICIENTE	PREÇO UNITÁRIO	TOTAL
88316	SERVENTE COM ENCARGOS COMPLEMENTARES	SINAPI	H	0,00800000	R\$ 17,48	R\$ 0,13
TOTAL Mão de Obra com Encargos Complementares:						R\$ 0,13
VALOR:						R\$ 2,39

9.3. 94273 ASSENTAMENTO DE GUIA (MEIO-FIO) EM TRECHO RETO, CONFECCIONADA EM CONCRETO PRÉ-FABRICADO, DIMENSÕES 100X15X13X30 CM (COMPRIMENTO X BASE INFERIOR X BASE SUPERIOR X ALTURA), PARA VIAS URBANAS (USO VIÁRIO). AF_06/2016 (M)

Material	FORNTE	UNID	COEFICIENTE	PREÇO UNITÁRIO	TOTAL
00000370 AREIA MEDIA - POSTO JAZIDA/FORNECEDOR (RETIRADO NA JAZIDA, SEM TRANSPORTE)	SINAPI	M3	0,00700000	R\$ 101,26	R\$ 0,70
00004059 MEIO-FIO OU GUIA DE CONCRETO, PRE-MOLDADO, COMP 1 M, *30 X 12/15* CM (H X L1/L2)	SINAPI	M	1,00500000	R\$ 19,32	R\$ 19,41
TOTAL Material:					R\$ 20,11

Mão de Obra com Encargos Complementares		FORNTE	UNID	COEFICIENTE	PREÇO UNITÁRIO	TOTAL
88309	PEDREIRO COM ENCARGOS COMPLEMENTARES	SINAPI	H	0,39400000	R\$ 22,37	R\$ 8,81
88316	SERVENTE COM ENCARGOS COMPLEMENTARES	SINAPI	H	0,39400000	R\$ 17,48	R\$ 6,88
TOTAL Mão de Obra com Encargos Complementares:						R\$ 15,69

Serviço	FORNTE	UNID	COEFICIENTE	PREÇO UNITÁRIO	TOTAL
88629 ARGAMASSA TRAÇO 1:3 (EM VOLUME DE CIMENTO E AREIA MÉDIA ÚMIDA), PREPARO MANUAL. AF_08/2019	SINAPI	M3	0,00200000	R\$ 523,76	R\$ 1,04
TOTAL Serviço:					R\$ 1,04
VALOR:					R\$ 36,84

9.4. 94287 A EXECUÇÃO DE SARJETA DE CONCRETO ,MOLDADO IN LOCOEM TECNO RETO, 35 CM BASE X 10 CM ALTURA (M)

Material	FORNTE	UNID	COEFICIENTE	PREÇO UNITÁRIO	TOTAL
00000370 AREIA MEDIA - POSTO JAZIDA/FORNECEDOR (RETIRADO NA JAZIDA, SEM TRANSPORTE)	SINAPI	M3	0,01000000	R\$ 101,26	R\$ 1,01
00004517 SARRAFO *2,5 X 7,5* CM EM PINUS, MISTA OU EQUIVALENTE DA REGIAO - BRUTA	SINAPI	M	0,20000000	R\$ 2,85	R\$ 0,57
00006189 TABUA NAO APARELHADA *2,5 X 30* CM, EM MACARANDUBA/MASSARANDUBA, ANGELIM OU EQUIVALENTE DA REGIAO - BRUTA	SINAPI	M	0,08300000	R\$ 18,65	R\$ 1,55
TOTAL Material:					R\$ 3,13

Mão de Obra com Encargos Complementares		FORNTE	UNID	COEFICIENTE	PREÇO UNITÁRIO	TOTAL
88309	PEDREIRO COM ENCARGOS COMPLEMENTARES	SINAPI	H	0,45400000	R\$ 22,37	R\$ 10,16
88316	SERVENTE COM ENCARGOS COMPLEMENTARES	SINAPI	H	0,45400000	R\$ 17,48	R\$ 7,94
TOTAL Mão de Obra com Encargos Complementares:						R\$ 18,10

Serviço	FORNTE	UNID	COEFICIENTE	PREÇO UNITÁRIO	TOTAL
94964 CONCRETO FCK = 20MPA, TRAÇO 1:2,7:3 (EM MASSA SECA DE CIMENTO/ AREIA MÉDIA/ BRITA 1) - PREPARO MECÂNICO COM BETONEIRA 400 L. AF_05/2021	SINAPI	M3	0,03850000	R\$ 378,50	R\$ 14,57
TOTAL Serviço:					R\$ 14,57
VALOR:					R\$ 35,80

9.5. 101170 A EXECUÇÃO DE PAVIMENTO EM PEDRAS POLIÉDRICAS, REJUNTAMENTO COM PC DE PEDRA. AF_05/2020 - M2 (M2)

Equipamento Custo Horário	FORNTE	UNID	COEFICIENTE	PREÇO UNITÁRIO	TOTAL
---------------------------	--------	------	-------------	----------------	-------

RELATÓRIO ANALÍTICO - COMPOSIÇÕES DE CUSTOS



OBRA:	CONTRATAÇÃO DE EMPRESA PARA EXECUTAR SERVIÇOS DE PAVIMENTAÇÃO EM PEDRA TOSCA NAS ESTRADAS VICINAIS NO DISTRITO DE DOURADO, PT 1090457-32, NO MUNICÍPIO DE HORIZONTE/CE
DESCRIÇÃO:	CE 2024.08.20.1/2024
LOCAL:	DISTRITO DE DOURADO, MUNICÍPIO HORIZONTE/CE
CLIENTE:	PREFEITURA MUNICIPAL DE HORIZONTE/CE

DATA : 06/11/2024		BDI : 20,09%	
FONTE	VERSÃO	HORA	MES
SEINFRA	028 SEM DESONERAÇÃO	114,15%	
SINAPI	2023/12 SEM DESONERAÇÃO	115,02%	71,86%
PRÓPRIA	PRÓPRIA	0,00%	0,00%



91277	PLACA VIBRATÓRIA REVERSÍVEL COM MOTOR 4 TEMPOS A GASOLINA, FORÇA CENTRÍFUGA DE 25 KN (2500 KGF), POTÊNCIA 5,5 CV - CHP DIURNO. AF_08/2015	SINAPI	CHP	0,05000000	R\$ 7,38	R\$ 0,37
5685	ROLO COMPACTADOR VIBRATÓRIO DE UM CILINDRO AÇO LISO, POTÊNCIA 80 HP, PESO OPERACIONAL MÁXIMO 8,1 T, IMPACTO DINÂMICO 16,15 / 9,5 T, LARGURA DE TRABALHO 1,68 M - CHI DIURNO. AF_06/2014	SINAPI	CHI	0,07800000	R\$ 65,56	R\$ 5,11
5684	ROLO COMPACTADOR VIBRATÓRIO DE UM CILINDRO AÇO LISO, POTÊNCIA 80 HP, PESO OPERACIONAL MÁXIMO 8,1 T, IMPACTO DINÂMICO 16,15 / 9,5 T, LARGURA DE TRABALHO 1,68 M - CHP DIURNO. AF_06/2014	SINAPI	CHP	0,00280000	R\$ 147,88	R\$ 0,41
TOTAL Equipamento Custo Horário:						R\$ 5,89

Material		FONTE	UNID	COEFICIENTE	PREÇO UNITÁRIO	TOTAL
0000367	AREIA GROSSA - POSTO JAZIDA/FORNECEDOR (RETIRADO NA JAZIDA, SEM TRANSPORTE)	SINAPI	M3	0,11400000	R\$ 102,61	R\$ 11,70
0001386	PEDRA GRANÍTICA OU BASALTICA IRREGULAR, FAIXA GRANULOMETRICA 100 A 150 MM PARA PAVIMENTAÇÃO OU CALCAMENTO POLIEDRICO, POSTO PEDREIRA / FORNECEDOR (SEM FRETE)	SINAPI	M3	0,11900000	R\$ 82,59	R\$ 9,83
00004741	PO DE PEDRA (POSTO PEDREIRA/FORNECEDOR, SEM FRETE)	SINAPI	M3	0,04400000	R\$ 71,93	R\$ 3,16
TOTAL Material:						R\$ 24,69

Mão de Obra com Encargos Complementares		FONTE	UNID	COEFICIENTE	PREÇO UNITÁRIO	TOTAL
88260	CALCETEIRO COM ENCARGOS COMPLEMENTARES	SINAPI	H	0,26090000	R\$ 22,21	R\$ 5,79
88316	SERVENTE COM ENCARGOS COMPLEMENTARES	SINAPI	H	0,26090000	R\$ 17,48	R\$ 4,56
TOTAL Mão de Obra com Encargos Complementares:						R\$ 10,35
VALOR:						R\$ 40,93

10.1. CPMH 03 PLACA DE REGULAMENTAÇÃO/ADVERTENCIA REFLETIVA EM AÇO GALVANIZADO FIXADA EM TUBO DE AÇO GALVANIZADO 50 MM (PLACA OCTAGONAL) (UN)

Equipamento Custo Horário		FONTE	UNID	COEFICIENTE	PREÇO UNITÁRIO	TOTAL
10581	CAMINHÃO C/CARROCERIA DE MADEIRA HP 136 (CHI)	SEINFRA	H	0,90000000	R\$ 58,66	R\$ 52,79
10703	CAMINHÃO C/CARROCERIA DE MADEIRA HP 136 (CHP)	SEINFRA	H	0,10000000	R\$ 150,84	R\$ 15,08
TOTAL Equipamento Custo Horário:						R\$ 67,87

Material		FONTE	UNID	COEFICIENTE	PREÇO UNITÁRIO	TOTAL
12525	PARAFUSO C/PORCA E ARRUELA DE 1/4X1 1/2"	SEINFRA	UN	2,00000000	R\$ 0,46	R\$ 0,92
12526	PARAFUSO C/PORCA E ARRUELA DE 5/16X3 1/2"	SEINFRA	UN	3,00000000	R\$ 1,00	R\$ 3,00
12695	PLACA REFLETIVA DE AÇO GALVANIZADO	SEINFRA	M2	0,30000000	R\$ 490,04	R\$ 147,01
12542	TRAVESSA DE MADEIRA C/SECAO DE 3"X1 1/2"	SEINFRA	M	1,00000000	R\$ 8,29	R\$ 8,29
12171	TUBO AÇO GALVANIZADO DE 50MM (2')	SEINFRA	M	3,00000000	R\$ 52,71	R\$ 158,13
TOTAL Material:						R\$ 317,35

Mão de Obra com Encargos Complementares		FONTE	UNID	COEFICIENTE	PREÇO UNITÁRIO	TOTAL
88261	CARPINTEIRO DE ESQUADRIA COM ENCARGOS COMPLEMENTARES	SINAPI	H	0,10000000	R\$ 21,44	R\$ 2,14
88316	SERVENTE COM ENCARGOS COMPLEMENTARES	SINAPI	H	1,00000000	R\$ 17,48	R\$ 17,48
TOTAL Mão de Obra com Encargos Complementares:						R\$ 19,62

Serviço		FONTE	UNID	COEFICIENTE	PREÇO UNITÁRIO	TOTAL
C3268	CONCRETO P/VIBR., FCK=10MPa COM AGREGADO PRODUZIDO (S/TRANSP.)	SEINFRA	M3	0,01800000	R\$ 370,32	R\$ 6,67



RELATÓRIO ANALÍTICO - COMPOSIÇÕES DE CUSTOS

OBRA:	CONTRATAÇÃO DE EMPRESA PARA EXECUTAR SERVIÇOS DE PAVIMENTAÇÃO EM PEDRA TOSCA NAS ESTRADAS VICINAIS NO DISTRITO DE DOURADO, PT 1090457-32, NO MUNICÍPIO DE HORIZONTE/CE	DATA : 06/11/2024	BDI : 20,09%		
DESCRIÇÃO:	CE 2024.08.20.1/2024	FONTE	VERSÃO	HORA	MES
LOCAL:	DISTRITO DE DOURADO, MUNICÍPIO HORIZONTE/CE	SEINFRA	028 SEM DESONERAÇÃO	114,15%	100%
CLIENTE:	PREFEITURA MUNICIPAL DE HORIZONTE/CE	SINAPI	2023/12 SEM DESONERAÇÃO	115,02%	77,66%
		PRÓPRIA	PRÓPRIA	0,00%	0,00%



TOTAL Serviço:	R\$ 6,67
VALOR:	R\$ 411,51

11.1. CPMH 04 LIMPEZA DE PISO EM AREA URBANIZADA (M2)

Mão de Obra com Encargos Complementares	FONTE	UNID	COEFICIENTE	PREÇO UNITÁRIO	TOTAL	
88316	SERVENTE COM ENCARGOS COMPLEMENTARES	SINAPI	H	0,07500000	R\$ 17,48	R\$ 1,31
TOTAL Mão de Obra com Encargos Complementares:					R\$ 1,31	
VALOR:					R\$ 1,31	

11.2. 102498 PINTURA DE MEIO-FIO COM TINTA BRANCA A BASE DE CAL (CAIAÇÃO), AF_05/2021 (M)

Material	FONTE	UNID	COEFICIENTE	PREÇO UNITÁRIO	TOTAL	
00011161	CAL HIDRATADA PARA PINTURA	SINAPI	KG	0,10600000	R\$ 1,34	R\$ 0,14
TOTAL Material:					R\$ 0,14	
Mão de Obra com Encargos Complementares	FONTE	UNID	COEFICIENTE	PREÇO UNITÁRIO	TOTAL	
88310	PINTOR COM ENCARGOS COMPLEMENTARES	SINAPI	H	0,03700000	R\$ 23,90	R\$ 0,88
88316	SERVENTE COM ENCARGOS COMPLEMENTARES	SINAPI	H	0,01600000	R\$ 17,48	R\$ 0,27
TOTAL Mão de Obra com Encargos Complementares:					R\$ 1,15	
VALOR:					R\$ 1,29	

R S M
PESSOA
LTDA:33159
524000189

Assinado de
forma digital
por R S M
PESSOA
LTDA:331595
24000189

JOAO
TORRES
FILHO:081
73273391

Assinado de
forma digital
por JOAO
TORRES
FILHO:081732
73391



RELATÓRIO ANALÍTICO - COMPOSIÇÕES PRÓPRIAS



OBRA:	CONTRATAÇÃO DE EMPRESA PARA EXECUTAR SERVIÇOS DE PAVIMENTAÇÃO EM PEDRA TOSCA NAS ESTRADAS VICINAIS NO DISTRITO DE DOURADO, PT 1090457-32, NO MUNICÍPIO DE HORIZONTE/CE	DATA: 06/11/2024	BDI: 20,09%
DESCRIÇÃO:	CE 2024.08.20.1/2024	VERSÃO:	028 SEM DESONERAÇÃO
LOCAL:	DISTRITO DE DOURADO, MUNICÍPIO HORIZONTE/CE	HORA:	114,15%
CLIENTE:	PREFEITURA MUNICIPAL DE HORIZONTE/CE	MES:	71,31%
		PROPRIA:	2023/12 SEM DESONERAÇÃO
			115,02%
			71,80%
			0,00%
			0,00%

CPMH 01 ADMINISTRAÇÃO DA OBRA - % (PERÍODO DA OBRA) (%)						
Mão de Obra		FORNTE	UNID	COEFICIENTE	PREÇO UNITÁRIO	TOTAL
00040816	ENCARREGADO GERAL DE OBRAS (MENSALISTA)	SINAPI	MES	0,05064500	R\$ 4.021,99	R\$ 203,69
00040811	ENGENHEIRO CIVIL DE OBRA JUNIOR (MENSALISTA)	SINAPI	MES	0,01582056	R\$ 19.200,25	R\$ 304,82
					TOTAL Mão de Obra:	R\$ 508,51
					VALOR:	R\$ 508,51

CPMH 02 PLACAS PADRÃO DE OBRA (M2)						
Material		FORNTE	UNID	COEFICIENTE	PREÇO UNITÁRIO	TOTAL
10537	CHAPA DE AÇO GALVANIZADA ESP. 0,3MM	SEINFRA	M2	1,02000000	R\$ 28,24	R\$ 28,80
11100	ESMALTE SINTETICO	SEINFRA	L	1,00000000	R\$ 23,55	R\$ 23,55
11691	PONTALETE / BARROTE DE 3"x3"	SEINFRA	M	4,50000000	R\$ 12,19	R\$ 54,86
11725	PREGO 15X15 (1,1/4" x 13) (APROXIMADAMENTE 672UN/KG)	SEINFRA	KG	0,15000000	R\$ 11,67	R\$ 1,75
					TOTAL Material:	R\$ 108,96

Mão de Obra com Encargos Complementares						
Mão de Obra com Encargos Complementares		FORNTE	UNID	COEFICIENTE	PREÇO UNITÁRIO	TOTAL
88316	SERVEnte COM ENCARGOS COMPLEMENTARES	SINAPI	H	2,00000000	R\$ 17,48	R\$ 34,96
					TOTAL Mão de Obra com Encargos Complementares:	R\$ 34,96
					VALOR:	R\$ 143,92

10776 A LOCAÇÃO DE CONTAINER 2,30 X 6,00 M, ALT 2,50 M, PARA ESCRITORIO, SEM DIVISÓRIAS INTERNAS E SEM SANITARIO (%)						
Equipamento		FORNTE	UNID	COEFICIENTE	PREÇO UNITÁRIO	TOTAL
00010776	LOCAÇÃO DE CONTAINER 2,30 X 6,00 M, ALT 2,50 M, PARA ESCRITORIO SEM DIVISÓRIAS INTERNAS E SEM SANITARIO (NAO INCLUI MOBILIZAÇÃO/DESMOBILIZAÇÃO)	SINAPI	MES	1,00000000	R\$ 1.074,21	R\$ 1.074,21
					TOTAL SIMPLES:	R\$ 1.074,21
					TOAL PARA 7 MESES:	R\$ 7.519,47
					FRAÇÃO DE 100:	R\$ 75,19
					ENCARGOS:	
					BDI:	
					TOTAL GERAL:	R\$ 75,19

94287 A EXECUÇÃO DE SARJETA DE CONCRETO ,MOLDADO IN LOCO EM TECHO RETO, 35 CM BASE X 10 CM ALTURA (M)						
Material		FORNTE	UNID	COEFICIENTE	PREÇO UNITÁRIO	TOTAL
00000370	AREIA MEDIA - POSTO JAZIDA/FORNECEDOR (RETIRADO NA JAZIDA, SEM TRANSPORTE)	SINAPI	M3	0,01000000	R\$ 101,26	R\$ 1,01
00004517	SARRAFO 2,5 X 7,5 CM EM PINUS, MISTA OU EQUIVALENTE DA REGIAO - BRUTA	SINAPI	M	0,20000000	R\$ 2,85	R\$ 0,57
00006180	TABUA NAO APARELHADA 2,5 X 30 CM, EM MACARANDUBA/MASSARANDUBA, ANGELIM OU EQUIVALENTE DA REGIAO - BRUTA	SINAPI	M	0,08300000	R\$ 18,95	R\$ 1,55
					TOTAL Material:	R\$ 3,13

Mão de Obra com Encargos Complementares						
Mão de Obra com Encargos Complementares		FORNTE	UNID	COEFICIENTE	PREÇO UNITÁRIO	TOTAL
88309	PEDREIRO COM ENCARGOS COMPLEMENTARES	SINAPI	H	0,45400000	R\$ 22,37	R\$ 10,16
88316	SERVEnte COM ENCARGOS COMPLEMENTARES	SINAPI	H	0,45400000	R\$ 17,48	R\$ 7,94
					TOTAL Mão de Obra com Encargos Complementares:	R\$ 18,10

Serviço						
Serviço		FORNTE	UNID	COEFICIENTE	PREÇO UNITÁRIO	TOTAL

RELATÓRIO ANALÍTICO - COMPOSIÇÕES PRÓPRIAS



OBRA:	CONTRATAÇÃO DE EMPRESA PARA EXECUTAR SERVIÇOS DE PAVIMENTAÇÃO EM PEDRA TOSCA NAS ESTRADAS VICINAIS NO DISTRITO DE DOURADO, PT 1090457-32, NO MUNICÍPIO DE HORIZONTE/CE
DESCRIÇÃO:	CE 2024.08 20.1/2024
LOCAL:	DISTRITO DE DOURADO, MUNICÍPIO HORIZONTE/CE
CLIENTE:	PREFEITURA MUNICIPAL DE HORIZONTE/CE

DATA : 06/11/2024		BDI : 20,09%
FONTE	VERSÃO	HORA
SEINFRA	028 SEM DESONERAÇÃO	114,15%
SINAPI	2023/12 SEM DESONERAÇÃO	115,02%
PRÓPRIA	PRÓPRIA	0,00%



94964	CONCRETO FCK = 20MPA, TRAÇO 1:2,7:3 (EM MASSA SECA DE CIMENTO/ AREIA MÉDIA/ BRITA 1) - PREPARO MECÂNICO COM BETONEIRA 400 L. AF_05/2021	SINAPI	M3	0,03850000	R\$ 378,50	R\$ 14,57
					TOTAL Serviço:	R\$ 14,57
					VALOR:	R\$ 35,80

101170 A EXECUÇÃO DE PAVIMENTO EM PEDRAS POLIÉDRICAS, REJUNTAMENTO COM PC DE PEDRA. AF_05/2020 - M2 (M2)

Equipamento Custo Horário		FONTE	UNID	COEFICIENTE	PREÇO UNITÁRIO	TOTAL
91277	PLACA VIBRATÓRIA REVERSÍVEL COM MOTOR 4 TEMPOS A GASOLINA, FORÇA CENTRÍFUGA DE 25 KN (2500 KGF), POTÊNCIA 5,5 CV - CHP DIURNO. AF_08/2015	SINAPI	CHP	0,05000000	R\$ 7,38	R\$ 0,37
5685	ROLO COMPACTADOR VIBRATÓRIO DE UM CILINDRO AÇO LISO, POTÊNCIA 80 HP, PESO OPERACIONAL MÁXIMO 8,1 T, IMPACTO DINÂMICO 16,15 / 9,5 T, LARGURA DE TRABALHO 1,68 M - CHI DIURNO. AF_06/2014	SINAPI	CHI	0,07800000	R\$ 65,56	R\$ 5,11
5684	ROLO COMPACTADOR VIBRATÓRIO DE UM CILINDRO AÇO LISO, POTÊNCIA 80 HP, PESO OPERACIONAL MÁXIMO 8,1 T, IMPACTO DINÂMICO 16,15 / 9,5 T, LARGURA DE TRABALHO 1,68 M - CHP DIURNO. AF_06/2014	SINAPI	CHP	0,00280000	R\$ 147,88	R\$ 0,41
					TOTAL Equipamento Custo Horário:	R\$ 5,89

Material		FONTE	UNID	COEFICIENTE	PREÇO UNITÁRIO	TOTAL
00000367	AREIA GROSSA - POSTO JAZIDA/FORNECEDOR (RETIRADO NA JAZIDA, SEM TRANSPORTE)	SINAPI	M3	0,11400000	R\$ 102,81	R\$ 11,70
00013186	PEDRA GRANITICA OU BASALTICA IRREGULAR, FAIXA GRANULOMETRICA 100 A 150 MM PARA PAVIMENTAÇÃO OU CALCAMENTO POLIEDRICO, POSTO PEDREIRA / FORNECEDOR (SEM FRETE)	SINAPI	M3	0,11900000	R\$ 82,59	R\$ 9,83
00004741	PO DE PEDRA (POSTO PEDREIRA/FORNECEDOR, SEM FRETE)	SINAPI	M3	0,04400000	R\$ 71,93	R\$ 3,16
					TOTAL Material:	R\$ 24,69

Mão de Obra com Encargos Complementares		FONTE	UNID	COEFICIENTE	PREÇO UNITÁRIO	TOTAL
88260	CALCETEIRO COM ENCARGOS COMPLEMENTARES	SINAPI	H	0,26090000	R\$ 22,21	R\$ 5,79
88316	SERVENTE COM ENCARGOS COMPLEMENTARES	SINAPI	H	0,26090000	R\$ 17,48	R\$ 4,56
					TOTAL Mão de Obra com Encargos Complementares:	R\$ 10,35
					VALOR:	R\$ 40,93

94287 A EXECUÇÃO DE SARJETA DE CONCRETO ,MOLDADO IN LOCO EM TECHO RETO, 35 CM BASE X 10 CM ALTURA (M)

Material		FONTE	UNID	COEFICIENTE	PREÇO UNITÁRIO	TOTAL
00000370	AREIA MEDIA - POSTO JAZIDA/FORNECEDOR (RETIRADO NA JAZIDA, SEM TRANSPORTE)	SINAPI	M3	0,01000000	R\$ 101,26	R\$ 1,01
00004517	SARRAFO *2,5 X 7,5* CM EM PINUS, MISTA OU EQUIVALENTE DA REGIAO - BRUTA	SINAPI	M	0,20000000	R\$ 2,85	R\$ 0,57
00006189	TABUA NAO APARELHADA *2,5 X 30* CM, EM MACARANDUBA/MASSARANDUBA, ANGELIM OU EQUIVALENTE DA REGIAO - BRUTA	SINAPI	M	0,08300000	R\$ 18,65	R\$ 1,55
					TOTAL Material:	R\$ 3,13

Mão de Obra com Encargos Complementares		FONTE	UNID	COEFICIENTE	PREÇO UNITÁRIO	TOTAL
88309	PEDREIRO COM ENCARGOS COMPLEMENTARES	SINAPI	H	0,45400000	R\$ 22,37	R\$ 10,16
88316	SERVENTE COM ENCARGOS COMPLEMENTARES	SINAPI	H	0,45400000	R\$ 17,48	R\$ 7,94
					TOTAL Mão de Obra com Encargos Complementares:	R\$ 18,10

Serviço		FONTE	UNID	COEFICIENTE	PREÇO UNITÁRIO	TOTAL

RELATÓRIO ANALÍTICO - COMPOSIÇÕES PRÓPRIAS



OBRA:	CONTRATAÇÃO DE EMPRESA PARA EXECUTAR SERVIÇOS DE PAVIMENTAÇÃO EM PEDRA TOSCA NAS ESTRADAS VICINAIS NO DISTRITO DE DOURADO, PT 1090457-32, NO MUNICÍPIO DE HORIZONTE/CE	DATA : 08/11/2024	BDI : 20,09%															
DESCRIÇÃO:	CE 2024.08.20.1/2024	<table border="1" style="width: 100%; border-collapse: collapse;"> <tr> <th>SEINFRA</th> <th>VERSÃO</th> <th>HORA</th> <th>MES</th> </tr> <tr> <td>028 SEM DESONERAÇÃO</td> <td></td> <td>114</td> <td>11,3</td> </tr> <tr> <td>SINAPI</td> <td>2023/12 SEM DESONERAÇÃO</td> <td>146,02%</td> <td>1,66%</td> </tr> <tr> <td>PRÓPRIA</td> <td>PRÓPRIA</td> <td>0,00%</td> <td>0,00%</td> </tr> </table>	SEINFRA	VERSÃO	HORA	MES	028 SEM DESONERAÇÃO		114	11,3	SINAPI	2023/12 SEM DESONERAÇÃO	146,02%	1,66%	PRÓPRIA	PRÓPRIA	0,00%	0,00%
SEINFRA	VERSÃO	HORA	MES															
028 SEM DESONERAÇÃO		114	11,3															
SINAPI	2023/12 SEM DESONERAÇÃO	146,02%	1,66%															
PRÓPRIA	PRÓPRIA	0,00%	0,00%															
LOCAL:	DISTRITO DE DOURADO, MUNICÍPIO HORIZONTE/CE																	
CLIENTE:	PREFEITURA MUNICIPAL DE HORIZONTE/CE																	



94964	CONCRETO FCK = 20MPA, TRAÇO 1:2,7:3 (EM MASSA SECA DE CIMENTO/ AREIA MÉDIA/ BRITA 1) - PREPARO MECÂNICO COM BETONEIRA 400 L. AF_05/2021	SINAPI	M3	0,03850000	R\$ 378,50	R\$ 14,57
TOTAL Serviço:						R\$ 14,57
VALOR:						R\$ 35,80

101170 A EXECUÇÃO DE PAVIMENTO EM PEDRAS POLIÉDRICAS, REJUNTAMENTO COM PC DE PEDRA. AF_05/2020 - M2 (M2)

Equipamento	Custo Horário	FONTE	UNID	COEFICIENTE	PREÇO UNITÁRIO	TOTAL
91277	PLACA VIBRATÓRIA REVERSÍVEL COM MOTOR 4 TEMPOS A GASOLINA, FORÇA CENTRÍFUGA DE 25 KN (2500 KGF), POTÊNCIA 5,5 CV - CHP DIURNO. AF_08/2015	SINAPI	CHP	0,05000000	R\$ 7,38	R\$ 0,37
5685	ROLO COMPACTADOR VIBRATÓRIO DE UM CILINDRO AÇO LISO, POTÊNCIA 80 HP, PESO OPERACIONAL MÁXIMO 8,1 T, IMPACTO DINÂMICO 16,15 / 9,5 T, LARGURA DE TRABALHO 1,68 M - CHI DIURNO. AF_06/2014	SINAPI	CHI	0,07800000	R\$ 65,56	R\$ 5,11
5684	ROLO COMPACTADOR VIBRATÓRIO DE UM CILINDRO AÇO LISO, POTÊNCIA 80 HP, PESO OPERACIONAL MÁXIMO 8,1 T, IMPACTO DINÂMICO 16,15 / 9,5 T, LARGURA DE TRABALHO 1,68 M - CHP DIURNO. AF_06/2014	SINAPI	CHP	0,00280000	R\$ 147,88	R\$ 0,41
TOTAL Equipamento Custo Horário:						R\$ 5,89

Material	FONTE	UNID	COEFICIENTE	PREÇO UNITÁRIO	TOTAL	
00000367	AREIA GROSSA - POSTO JAZIDA/FORNECEDOR (RETIRADO NA JAZIDA, SEM TRANSPORTE)	SINAPI	M3	0,11400000	R\$ 102,61	R\$ 11,70
00013186	PEDRA GRANITICA OU BASALTICA IRREGULAR, FAIXA GRANULOMETRICA 100 A 150 MM PARA PAVIMENTACAO OU CALCAMENTO POLIEDRICO, POSTO PEDREIRA / FORNECEDOR (SEM FRETE)	SINAPI	M3	0,11900000	R\$ 82,59	R\$ 9,83
00004741	PO DE PEDRA (POSTO PEDREIRA/FORNECEDOR, SEM FRETE)	SINAPI	M3	0,04400000	R\$ 71,93	R\$ 3,16
TOTAL Material:						R\$ 24,69

Mão de Obra com Encargos Complementares	FONTE	UNID	COEFICIENTE	PREÇO UNITÁRIO	TOTAL	
88260	CALCETEIRO COM ENCARGOS COMPLEMENTARES	SINAPI	H	0,26090000	R\$ 22,21	R\$ 5,79
88316	SERVENTE COM ENCARGOS COMPLEMENTARES	SINAPI	H	0,26090000	R\$ 17,48	R\$ 4,56
TOTAL Mão de Obra com Encargos Complementares:						R\$ 10,35
VALOR:						R\$ 40,93

94287 A EXECUÇÃO DE SARJETA DE CONCRETO ,MOLDADO IN LOCO EM TECHO RETO, 35 CM BASE X 10 CM ALTURA (M)

Material	FONTE	UNID	COEFICIENTE	PREÇO UNITÁRIO	TOTAL	
00000370	AREIA MEDIA - POSTO JAZIDA/FORNECEDOR (RETIRADO NA JAZIDA, SEM TRANSPORTE)	SINAPI	M3	0,01000000	R\$ 101,26	R\$ 1,01
00004517	SARRAFO *2,5 X 7,5* CM EM PINUS, MISTA OU EQUIVALENTE DA REGIAO - BRUTA	SINAPI	M	0,20000000	R\$ 2,85	R\$ 0,57
00006189	TABUA NAO APARELHADA *2,5 X 30* CM, EM MACARANDUBA/MASSARANDUBA, ANGELIM OU EQUIVALENTE DA REGIAO - BRUTA	SINAPI	M	0,08300000	R\$ 18,65	R\$ 1,55
TOTAL Material:						R\$ 3,13

Mão de Obra com Encargos Complementares	FONTE	UNID	COEFICIENTE	PREÇO UNITÁRIO	TOTAL	
88309	PEDREIRO COM ENCARGOS COMPLEMENTARES	SINAPI	H	0,45400000	R\$ 22,37	R\$ 10,16
88316	SERVENTE COM ENCARGOS COMPLEMENTARES	SINAPI	H	0,45400000	R\$ 17,48	R\$ 7,94
TOTAL Mão de Obra com Encargos Complementares:						R\$ 18,10

Serviço	FONTE	UNID	COEFICIENTE	PREÇO UNITÁRIO	TOTAL

RELATÓRIO ANALÍTICO - COMPOSIÇÕES PRÓPRIAS

	OBRA:	CONTRATAÇÃO DE EMPRESA PARA EXECUTAR SERVIÇOS DE PAVIMENTAÇÃO EM PEDRA TOSCA NAS ESTRADAS VICINAIS NO DISTRITO DE DOURADO, PT 1090457-32, NO MUNICÍPIO DE HORIZONTE/CE	DATA: 06/11/2024	BDI: 20,09%
	DESCRIÇÃO:	CE 2024.08.20.1/2024	FONTE	VERSÃO
	LOCAL:	DISTRITO DE DOURADO, MUNICÍPIO HORIZONTE/CE	SEINFRA	028 SEM DESONERAÇÃO
	CLIENTE:	PREFEITURA MUNICIPAL DE HORIZONTE/CE	SINAPI	2023/12 SEM DESONERAÇÃO
			PRÓPRIA	PRÓPRIA



94964	CONCRETO FCK = 20MPA, TRAÇO 1:2,7:3 (EM MASSA SECA DE CIMENTO/ AREIA MÉDIA/ BRITA 1) - PREPARO MECÂNICO COM BETONEIRA 400 L. AF_05/2021	SINAPI	M3	0,03850000	R\$ 378,50	R\$ 14,57
TOTAL Serviço:						R\$ 14,57
VALOR:						R\$ 35,80

101170 A EXECUÇÃO DE PAVIMENTO EM PEDRAS POLIÉDRICAS, REJUNTAMENTO COM PC DE PEDRA. AF_05/2020 - M2 (M2)

Equipamento	Custo Horário	FONTE	UNID	COEFICIENTE	PREÇO UNITÁRIO	TOTAL
91277	PLACA VIBRATÓRIA REVERSÍVEL COM MOTOR 4 TEMPOS A GASOLINA, FORÇA CENTRÍFUGA DE 25 KN (2500 KGF), POTÊNCIA 5,5 CV - CHP DIURNO. AF_08/2015	SINAPI	CHP	0,05000000	R\$ 7,38	R\$ 0,37
5685	ROLO COMPACTADOR VIBRATÓRIO DE UM CILINDRO AÇO LISO, POTÊNCIA 80 HP, PESO OPERACIONAL MÁXIMO 8,1 T, IMPACTO DINÂMICO 16,15 / 9,5 T, LARGURA DE TRABALHO 1,68 M - CHI DIURNO. AF_06/2014	SINAPI	CHI	0,07800000	R\$ 65,56	R\$ 5,11
5684	ROLO COMPACTADOR VIBRATÓRIO DE UM CILINDRO AÇO LISO, POTÊNCIA 80 HP, PESO OPERACIONAL MÁXIMO 8,1 T, IMPACTO DINÂMICO 16,15 / 9,5 T, LARGURA DE TRABALHO 1,68 M - CHP DIURNO. AF_06/2014	SINAPI	CHP	0,00280000	R\$ 147,88	R\$ 0,41
TOTAL Equipamento Custo Horário:						R\$ 5,89

Material	FONTE	UNID	COEFICIENTE	PREÇO UNITÁRIO	TOTAL	
00000367	AREIA GROSSA - POSTO JAZIDA/FORNECEDOR (RETIRADO NA JAZIDA, SEM TRANSPORTE)	SINAPI	M3	0,11400000	R\$ 102,61	R\$ 11,70
00013186	PEDRA GRANITICA OU BASALTICA IRREGULAR, FAIXA GRANULOMETRICA 100 A 150 MM PARA PAVIMENTAÇÃO OU CALCAMENTO POLIEDRICO, POSTO PEDREIRA / FORNECEDOR (SEM FRETE)	SINAPI	M3	0,11900000	R\$ 82,59	R\$ 9,83
00004741	PO DE PEDRA (POSTO PEDREIRA/FORNECEDOR, SEM FRETE)	SINAPI	M3	0,04400000	R\$ 71,93	R\$ 3,16
TOTAL Material:						R\$ 24,69

Mão de Obra com Encargos Complementares	FONTE	UNID	COEFICIENTE	PREÇO UNITÁRIO	TOTAL	
88260	CALCETEIRO COM ENCARGOS COMPLEMENTARES	SINAPI	H	0,26090000	R\$ 22,21	R\$ 5,79
88316	SERVENTE COM ENCARGOS COMPLEMENTARES	SINAPI	H	0,26090000	R\$ 17,48	R\$ 4,56
TOTAL Mão de Obra com Encargos Complementares:						R\$ 10,35
VALOR:						R\$ 40,93

94287 A EXECUÇÃO DE SARJETA DE CONCRETO ,MOLDADO IN LOCO EM TELHA RETO, 35 CM BASE X 10 CM ALTURA (M)

Material	FONTE	UNID	COEFICIENTE	PREÇO UNITÁRIO	TOTAL	
00000370	AREIA MEDIA - POSTO JAZIDA/FORNECEDOR (RETIRADO NA JAZIDA, SEM TRANSPORTE)	SINAPI	M3	0,01000000	R\$ 101,26	R\$ 1,01
00004517	SARRAFO *2,5 X 7,5* CM EM PINUS, MISTA OU EQUIVALENTE DA REGIAO - BRUTA	SINAPI	M	0,20000000	R\$ 2,85	R\$ 0,57
00006189	TABUA NAO APARELHADA *2,5 X 30* CM, EM MACARANDUBA/MASSARANDUBA, ANGELIM OU EQUIVALENTE DA REGIAO - BRUTA	SINAPI	M	0,08300000	R\$ 18,65	R\$ 1,55
TOTAL Material:						R\$ 3,13

Mão de Obra com Encargos Complementares	FONTE	UNID	COEFICIENTE	PREÇO UNITÁRIO	TOTAL	
88309	PEDREIRO COM ENCARGOS COMPLEMENTARES	SINAPI	H	0,45400000	R\$ 22,37	R\$ 10,16
88316	SERVENTE COM ENCARGOS COMPLEMENTARES	SINAPI	H	0,45400000	R\$ 17,48	R\$ 7,94
TOTAL Mão de Obra com Encargos Complementares:						R\$ 18,10

Serviço	FONTE	UNID	COEFICIENTE	PREÇO UNITÁRIO	TOTAL

RELATÓRIO ANALÍTICO - COMPOSIÇÕES PRÓPRIAS



OBRA:	CONTRATAÇÃO DE EMPRESA PARA EXECUTAR SERVIÇOS DE PAVIMENTAÇÃO EM PEDRA TOSCA NAS ESTRADAS VICINAIS NO DISTRITO DE DOURADO, PT 1090457-32, NO MUNICÍPIO DE HORIZONTE/CE
DESCRIÇÃO:	CE 2024.08 20.1/2024
LOCAL:	DISTRITO DE DOURADO, MUNICÍPIO HORIZONTE/CE
CLIENTE:	PREFEITURA MUNICIPAL DE HORIZONTE/CE

DATA : 06/11/2024		BDI : 20,09%	
SEINFRA	028 SEM DESONERAÇÃO	114,36%	
SINAPI	2023/12 SEM DESONERAÇÃO	115,86%	71,66%
PRÓPRIA	PRÓPRIA	0,00%	0,00%



94964	CONCRETO FCK = 20MPA, TRAÇO 1:2,7:3 (EM MASSA SECA DE CIMENTO/ AREIA MÉDIA/ BRITA 1) - PREPARO MECÂNICO COM BETONEIRA 400 L. AF_05/2021	SINAPI	M3	0,03850000	R\$ 378,60	R\$ 14,57
					TOTAL Serviço:	R\$ 14,57
					VALOR:	R\$ 35,80

101170 A EXECUÇÃO DE PAVIMENTO EM PEDRAS POLIÉDRICAS, REJUNTAMENTO COM PC DE PEDRA. AF_05/2020 - M2 (M2)

Equipamento	Custo Horário	FONTE	UNID	COEFICIENTE	PREÇO UNITÁRIO	TOTAL
91277	PLACA VIBRATÓRIA REVERSÍVEL COM MOTOR 4 TEMPOS A GASOLINA, FORÇA CENTRÍFUGA DE 25 KN (2500 KGF), POTÊNCIA 5,5 CV - CHP DIURNO. AF_08/2015	SINAPI	CHP	0,05000000	R\$ 7,38	R\$ 0,37
5685	ROLO COMPACTADOR VIBRATÓRIO DE UM CILINDRO AÇO LISO, POTÊNCIA 80 HP, PESO OPERACIONAL MÁXIMO 8,1 T, IMPACTO DINÂMICO 16,15 / 9,5 T, LARGURA DE TRABALHO 1,68 M - CHI DIURNO. AF_06/2014	SINAPI	CHI	0,07800000	R\$ 65,56	R\$ 5,11
5684	ROLO COMPACTADOR VIBRATÓRIO DE UM CILINDRO AÇO LISO, POTÊNCIA 80 HP, PESO OPERACIONAL MÁXIMO 8,1 T, IMPACTO DINÂMICO 16,15 / 9,5 T, LARGURA DE TRABALHO 1,68 M - CHP DIURNO. AF_06/2014	SINAPI	CHP	0,00280000	R\$ 147,88	R\$ 0,41
					TOTAL Equipamento Custo Horário:	R\$ 5,89

Material	FONTE	UNID	COEFICIENTE	PREÇO UNITÁRIO	TOTAL	
00000367	AREIA GROSSA - POSTO JAZIDA/FORNECEDOR (RETIRADO NA JAZIDA, SEM TRANSPORTE)	SINAPI	M3	0,11400000	R\$ 102,61	R\$ 11,70
00013186	PEDRA GRANITICA OU BASALTICA IRREGULAR, FAIXA GRANULOMETRICA 100 A 150 MM PARA PAVIMENTAÇÃO OU CALÇAMENTO POLIEDRICO, POSTO PEDREIRA / FORNECEDOR (SEM FRETE)	SINAPI	M3	0,11900000	R\$ 82,59	R\$ 9,83
00004741	PO DE PEDRA (POSTO PEDREIRA/FORNECEDOR, SEM FRETE)	SINAPI	M3	0,04400000	R\$ 71,93	R\$ 3,16
					TOTAL Material:	R\$ 24,69

Mão de Obra com Encargos Complementares	FONTE	UNID	COEFICIENTE	PREÇO UNITÁRIO	TOTAL	
88260	CALCETEIRO COM ENCARGOS COMPLEMENTARES	SINAPI	H	0,26090000	R\$ 22,21	R\$ 5,79
88316	SERVEnte COM ENCARGOS COMPLEMENTARES	SINAPI	H	0,26090000	R\$ 17,48	R\$ 4,56
					TOTAL Mão de Obra com Encargos Complementares:	R\$ 10,35
					VALOR:	R\$ 40,93

94287 A EXECUÇÃO DE SARJETA DE CONCRETO ,MOLDADO IN LOCO EM TECHO RETO, 35 CM BASE X 10 CM ALTURA (M)

Material	FONTE	UNID	COEFICIENTE	PREÇO UNITÁRIO	TOTAL	
00000370	AREIA MEDIA - POSTO JAZIDA/FORNECEDOR (RETIRADO NA JAZIDA, SEM TRANSPORTE)	SINAPI	M3	0,01000000	R\$ 101,26	R\$ 1,01
00004517	SARRAFO *2,5 X 7,5* CM EM PINUS, MISTA OU EQUIVALENTE DA REGIAO - BRUTA	SINAPI	M	0,20000000	R\$ 2,85	R\$ 0,57
00006189	TABUA NAO APARELHADA *2,5 X 30* CM, EM MACARANDUBA/MASSARANDUBA, ANGELIM OU EQUIVALENTE DA REGIAO - BRUTA	SINAPI	M	0,08300000	R\$ 18,65	R\$ 1,55
					TOTAL Material:	R\$ 3,13

Mão de Obra com Encargos Complementares	FONTE	UNID	COEFICIENTE	PREÇO UNITÁRIO	TOTAL	
88309	PEDREIRO COM ENCARGOS COMPLEMENTARES	SINAPI	H	0,45400000	R\$ 22,37	R\$ 10,16
88316	SERVEnte COM ENCARGOS COMPLEMENTARES	SINAPI	H	0,45400000	R\$ 17,48	R\$ 7,94
					TOTAL Mão de Obra com Encargos Complementares:	R\$ 18,10

Serviço	FONTE	UNID	COEFICIENTE	PREÇO UNITÁRIO	TOTAL

RELATÓRIO ANALÍTICO - COMPOSIÇÕES PRÓPRIAS



OBRA:	CONTRATAÇÃO DE EMPRESA PARA EXECUTAR SERVIÇOS DE PAVIMENTAÇÃO EM PEDRA TOSCA NAS ESTRADAS VICINAIS NO DISTRITO DE DOURADO, PT 1090457-32, NO MUNICÍPIO DE HORIZONTE/CE	DATA : 06/11/2024	BDI : 20,09%															
DESCRIÇÃO:	CE 2024.08.20.1/2024	<table border="1" style="width: 100%; border-collapse: collapse;"> <tr> <th>FORTE</th> <th>VERSÃO</th> <th>HORA</th> <th>MES</th> </tr> <tr> <td>SEINFRA</td> <td>028 SEM DESONERAÇÃO</td> <td>114,15%</td> <td>71,31%</td> </tr> <tr> <td>SINAPI</td> <td>2023/12 SEM DESONERAÇÃO</td> <td>115,02%</td> <td>0,00%</td> </tr> <tr> <td>PRÓPRIA</td> <td>PRÓPRIA</td> <td>0,00%</td> <td>0,00%</td> </tr> </table>	FORTE	VERSÃO	HORA	MES	SEINFRA	028 SEM DESONERAÇÃO	114,15%	71,31%	SINAPI	2023/12 SEM DESONERAÇÃO	115,02%	0,00%	PRÓPRIA	PRÓPRIA	0,00%	0,00%
FORTE	VERSÃO	HORA	MES															
SEINFRA	028 SEM DESONERAÇÃO	114,15%	71,31%															
SINAPI	2023/12 SEM DESONERAÇÃO	115,02%	0,00%															
PRÓPRIA	PRÓPRIA	0,00%	0,00%															
LOCAL:	DISTRITO DE DOURADO, MUNICÍPIO HORIZONTE/CE																	
CLIENTE:	PREFEITURA MUNICIPAL DE HORIZONTE/CE																	

94964	CONCRETO FCK = 20MPA, TRAÇO 1:2,7:3 (EM MASSA SECA DE CIMENTO/ AREIA MÉDIA/ BRITA 1) - PREPARO MECÂNICO COM BETONEIRA 400 L. AF_05/2021	SINAPI	M3	0,03850000	R\$ 378,50	R\$ 14,57
TOTAL Serviço:						R\$ 14,57
VALOR:						R\$ 35,80

101170 A EXECUÇÃO DE PAVIMENTO EM PEDRAS POLIÉDRICAS, REJUNTAMENTO COM PC DE PEDRA. AF_05/2020 - M2 (M2)

Equipamento	Custo Horário	FORTE	UNID	COEFICIENTE	PREÇO UNITÁRIO	TOTAL
91277	PLACA VIBRATÓRIA REVERSÍVEL COM MOTOR 4 TEMPOS A GASOLINA, FORÇA CENTRÍFUGA DE 25 KN (2500 KGF), POTÊNCIA 5,5 CV - CHP DIURNO. AF_08/2015	SINAPI	CHP	0,05000000	R\$ 7,38	R\$ 0,37
5685	ROLO COMPACTADOR VIBRATÓRIO DE UM CILINDRO AÇO LISO, POTÊNCIA 80 HP, PESO OPERACIONAL MÁXIMO 8,1 T, IMPACTO DINÂMICO 16,15 / 9,5 T, LARGURA DE TRABALHO 1,68 M - CHI DIURNO. AF_06/2014	SINAPI	CHI	0,07800000	R\$ 65,56	R\$ 5,11
5684	ROLO COMPACTADOR VIBRATÓRIO DE UM CILINDRO AÇO LISO, POTÊNCIA 80 HP, PESO OPERACIONAL MÁXIMO 8,1 T, IMPACTO DINÂMICO 16,15 / 9,5 T, LARGURA DE TRABALHO 1,68 M - CHP DIURNO. AF_06/2014	SINAPI	CHP	0,00280000	R\$ 147,88	R\$ 0,41
TOTAL Equipamento Custo Horário:						R\$ 5,89

Material	FORTE	UNID	COEFICIENTE	PREÇO UNITÁRIO	TOTAL	
00000367	AREIA GROSSA - POSTO JAZIDA/FORNECEDOR (RETIRADO NA JAZIDA, SEM TRANSPORTE)	SINAPI	M3	0,11400000	R\$ 102,61	R\$ 11,70
00013186	PEDRA GRANITICA OU BASALTICA IRREGULAR, FAIXA GRANULOMETRICA 100 A 150 MM PARA PAVIMENTAÇÃO OU CALCAMENTO POLIEDRICO, POSTO PEDREIRA / FORNECEDOR (SEM FRETE)	SINAPI	M3	0,11900000	R\$ 82,59	R\$ 9,83
00004741	PO DE PEDRA (POSTO PEDREIRA/FORNECEDOR, SEM FRETE)	SINAPI	M3	0,04400000	R\$ 71,93	R\$ 3,16
TOTAL Material:					R\$ 24,69	

Mão de Obra com Encargos Complementares	FORTE	UNID	COEFICIENTE	PREÇO UNITÁRIO	TOTAL	
88260	CALCETEIRO COM ENCARGOS COMPLEMENTARES	SINAPI	H	0,26090000	R\$ 22,21	R\$ 5,79
88316	SERVENTE COM ENCARGOS COMPLEMENTARES	SINAPI	H	0,26090000	R\$ 17,48	R\$ 4,56
TOTAL Mão de Obra com Encargos Complementares:					R\$ 10,35	
VALOR:					R\$ 40,93	

94287 A EXECUÇÃO DE SARJETA DE CONCRETO ,MOLDADO IN LOCO EM TECHO RETO, 35 CM BASE X 10 CM ALTURA (M)

Material	FORTE	UNID	COEFICIENTE	PREÇO UNITÁRIO	TOTAL	
00000370	AREIA MEDIA - POSTO JAZIDA/FORNECEDOR (RETIRADO NA JAZIDA, SEM TRANSPORTE)	SINAPI	M3	0,01000000	R\$ 101,26	R\$ 1,01
00004517	SARRAFO *2,5 X 7,5* CM EM PINUS, MISTA OU EQUIVALENTE DA REGIAO - BRUTA	SINAPI	M	0,20000000	R\$ 2,85	R\$ 0,57
00006189	TABUA NAO APARELHADA *2,5 X 30* CM, EM MACARANDUBA/MASSARANDUBA, ANGELIM OU EQUIVALENTE DA REGIAO - BRUTA	SINAPI	M	0,08300000	R\$ 18,65	R\$ 1,55
TOTAL Material:					R\$ 3,13	

Mão de Obra com Encargos Complementares	FORTE	UNID	COEFICIENTE	PREÇO UNITÁRIO	TOTAL	
88309	PEDREIRO COM ENCARGOS COMPLEMENTARES	SINAPI	H	0,45400000	R\$ 22,37	R\$ 10,16
88316	SERVENTE COM ENCARGOS COMPLEMENTARES	SINAPI	H	0,45400000	R\$ 17,48	R\$ 7,94
TOTAL Mão de Obra com Encargos Complementares:					R\$ 18,10	

Serviço	FORTE	UNID	COEFICIENTE	PREÇO UNITÁRIO	TOTAL

RELATÓRIO ANALÍTICO - COMPOSIÇÕES PRÓPRIAS



OBRA:	CONTRATAÇÃO DE EMPRESA PARA EXECUTAR SERVIÇOS DE PAVIMENTAÇÃO EM PEDRA TOSCA NAS ESTRADAS VICINAIS NO DISTRITO DE DOURADO, PT 1090457-32, NO MUNICÍPIO DE HORIZONTE/CE
DESCRIÇÃO:	CE 2024 08 20 1/2024
LOCAL:	DISTRITO DE DOURADO, MUNICÍPIO HORIZONTE/CE
CLIENTE:	PREFEITURA MUNICIPAL DE HORIZONTE/CE

DATA : 06/11/2024		BDI : 20,09%	
SEINFRA	028 SEM DESONERAÇÃO	114,15%	
SINAPI	2023/12 SEM DESONERAÇÃO	115,02%	71,66%
PRÓPRIA	PRÓPRIA	0,00%	0,00%



94964	CONCRETO FCK = 20MPA, TRAÇO 1:2,7:3 (EM MASSA SECA DE CIMENTO/ AREIA MÉDIA/ BRITA 1) - PREPARO MECÂNICO COM BETONEIRA 400 L. AF_05/2021	SINAPI	M3	0,03850000	R\$ 378,50	R\$ 14,57
					TOTAL Serviço:	R\$ 14,57
					VALOR:	R\$ 35,80

101170 A EXECUÇÃO DE PAVIMENTO EM PEDRAS POLIÉDRICAS, REJUNTAMENTO COM PC DE PEDRA. AF_05/2020 - M2 (M2)

Equipamento	Custo Horário	FONTE	UNID	COEFICIENTE	PREÇO UNITÁRIO	TOTAL
91277	PLACA VIBRATÓRIA REVERSÍVEL COM MOTOR 4 TEMPOS A GASOLINA, FORÇA CENTRÍFUGA DE 25 KN (2500 KGF), POTÊNCIA 5,5 CV - CHP DIURNO. AF_08/2015	SINAPI	CHP	0,05000000	R\$ 7,38	R\$ 0,37
5685	ROLO COMPACTADOR VIBRATÓRIO DE UM CILINDRO AÇO LISO, POTÊNCIA 80 HP, PESO OPERACIONAL MÁXIMO 8,1 T, IMPACTO DINÂMICO 16,15 / 9,5 T, LARGURA DE TRABALHO 1,68 M - CHI DIURNO. AF_06/2014	SINAPI	CHI	0,07800000	R\$ 65,56	R\$ 5,11
5684	ROLO COMPACTADOR VIBRATÓRIO DE UM CILINDRO AÇO LISO, POTÊNCIA 80 HP, PESO OPERACIONAL MÁXIMO 8,1 T, IMPACTO DINÂMICO 16,15 / 9,5 T, LARGURA DE TRABALHO 1,68 M - CHP DIURNO. AF_06/2014	SINAPI	CHP	0,00280000	R\$ 147,88	R\$ 0,41
					TOTAL Equipamento Custo Horário:	R\$ 5,89

Material	FONTE	UNID	COEFICIENTE	PREÇO UNITÁRIO	TOTAL	
00000367	AREIA GROSSA - POSTO JAZIDA/FORNECEDOR (RETIRADO NA JAZIDA, SEM TRANSPORTE)	SINAPI	M3	0,11400000	R\$ 102,61	R\$ 11,70
00013186	PEDRA GRANITICA OU BASALTICA IRREGULAR, FAIXA GRANULOMETRICA 100 A 150 MM PARA PAVIMENTACAO OU CALCAMENTO POLIEDRICO, POSTO PEDREIRA / FORNECEDOR (SEM FRETE)	SINAPI	M3	0,11900000	R\$ 82,59	R\$ 9,83
00004741	PO DE PEDRA (POSTO PEDREIRA/FORNECEDOR, SEM FRETE)	SINAPI	M3	0,04400000	R\$ 71,93	R\$ 3,16
					TOTAL Material:	R\$ 24,69

Mão de Obra com Encargos Complementares	FONTE	UNID	COEFICIENTE	PREÇO UNITÁRIO	TOTAL	
88260	CALCETEIRO COM ENCARGOS COMPLEMENTARES	SINAPI	H	0,26090000	R\$ 22,21	R\$ 5,79
88316	SERVENTE COM ENCARGOS COMPLEMENTARES	SINAPI	H	0,26090000	R\$ 17,48	R\$ 4,56
					TOTAL Mão de Obra com Encargos Complementares:	R\$ 10,35
					VALOR:	R\$ 40,93


94287 A EXECUÇÃO DE SARJETA DE CONCRETO ,MOLDADO IN LOCO EM TECHO RETO, 35 CM BASE X 10 CM ALTURA (M)

Material	FONTE	UNID	COEFICIENTE	PREÇO UNITÁRIO	TOTAL	
00000370	AREIA MEDIA - POSTO JAZIDA/FORNECEDOR (RETIRADO NA JAZIDA, SEM TRANSPORTE)	SINAPI	M3	0,01000000	R\$ 101,26	R\$ 1,01
00004517	SARRAFO *2,5 X 7,5* CM EM PINUS, MISTA OU EQUIVALENTE DA REGIAO - BRUTA	SINAPI	M	0,20000000	R\$ 2,85	R\$ 0,57
00006189	TABUA NAO APARELHADA *2,5 X 30* CM, EM MACARANDUBA/MASSARANDUBA, ANGELIM OU EQUIVALENTE DA REGIAO - BRUTA	SINAPI	M	0,08300000	R\$ 18,65	R\$ 1,55
					TOTAL Material:	R\$ 3,13

Mão de Obra com Encargos Complementares	FONTE	UNID	COEFICIENTE	PREÇO UNITÁRIO	TOTAL	
88309	PEDREIRO COM ENCARGOS COMPLEMENTARES	SINAPI	H	0,45400000	R\$ 22,37	R\$ 10,16
88316	SERVENTE COM ENCARGOS COMPLEMENTARES	SINAPI	H	0,45400000	R\$ 17,48	R\$ 7,94
					TOTAL Mão de Obra com Encargos Complementares:	R\$ 18,10

Serviço	FONTE	UNID	COEFICIENTE	PREÇO UNITÁRIO	TOTAL

RELATÓRIO ANALÍTICO - COMPOSIÇÕES PRÓPRIAS

	OBRA:		CONTRATAÇÃO DE EMPRESA PARA EXECUTAR SERVIÇOS DE PAVIMENTAÇÃO EM PEDRA TOSCA NAS ESTRADAS VICINAIS NO DISTRITO DE DOURADO, PT 1090457-32. NO MUNICÍPIO DE HORIZONTE/CE		DATA : 06/11/2024		BDI : 20,09%	
	DESCRIÇÃO:		CE 2024.08.20.1/2024		FONTE		VERSÃO	
	LOCAL:		DISTRITO DE DOURADO, MUNICÍPIO HORIZONTE/CE		SEINFRA		HORA	
	CLIENTE:		PREFEITURA MUNICIPAL DE HORIZONTE/CE		SINAPI		2023/12 SEM DESONERAÇÃO	
					PRÓPRIA		PRÓPRIA	



94964	CONCRETO FCK = 20MPA, TRAÇO 1:2,7:3 (EM MASSA SECA DE CIMENTO/ AREIA MÉDIA/ BRITA 1) - PREPARO MECÂNICO COM BETONEIRA 400 L. AF_05/2021	SINAPI	M3	0,03850000	R\$ 378,50	R\$ 14,57
TOTAL Serviço:						R\$ 14,57
VALOR:						R\$ 35,80

101170 A EXECUÇÃO DE PAVIMENTO EM PEDRAS POLIÉDRICAS, REJUNTAMENTO COM PC DE PEDRA. AF_05/2020 - M2 (M2)

Equipamento Custo Horário		FONTE	UNID	COEFICIENTE	PREÇO UNITÁRIO	TOTAL
91277	PLACA VIBRATÓRIA REVERSÍVEL COM MOTOR 4 TEMPOS A GASOLINA, FORÇA CENTRÍFUGA DE 25 KN (2500 KGF), POTÊNCIA 5,5 CV - CHP DIURNO. AF_08/2015	SINAPI	CHP	0,05000000	R\$ 7,38	R\$ 0,37
5685	ROLO COMPACTADOR VIBRATÓRIO DE UM CILINDRO AÇO LISO, POTÊNCIA 80 HP, PESO OPERACIONAL MÁXIMO 8,1 T, IMPACTO DINÂMICO 16,15 / 9,5 T, LARGURA DE TRABALHO 1,68 M - CHI DIURNO. AF_06/2014	SINAPI	CHI	0,07800000	R\$ 65,56	R\$ 5,11
5684	ROLO COMPACTADOR VIBRATÓRIO DE UM CILINDRO AÇO LISO, POTÊNCIA 80 HP, PESO OPERACIONAL MÁXIMO 8,1 T, IMPACTO DINÂMICO 16,15 / 9,5 T, LARGURA DE TRABALHO 1,68 M - CHP DIURNO. AF_06/2014	SINAPI	CHP	0,00280000	R\$ 147,88	R\$ 0,41
TOTAL Equipamento Custo Horário:						R\$ 5,89

Material		FONTE	UNID	COEFICIENTE	PREÇO UNITÁRIO	TOTAL
00000367	AREIA GROSSA - POSTO JAZIDA/FORNECEDOR (RETIRADO NA JAZIDA, SEM TRANSPORTE)	SINAPI	M3	0,11400000	R\$ 102,61	R\$ 11,70
00013186	PEDRA GRANÍTICA OU BASALTICA IRREGULAR, FAIXA GRANULOMÉTRICA 100 A 150 MM PARA PAVIMENTAÇÃO OU CALCAMENTO POLIEDRICO, POSTO PEDREIRA / FORNECEDOR (SEM FRETE)	SINAPI	M3	0,11900000	R\$ 82,59	R\$ 9,83
00004741	PO DE PEDRA (POSTO PEDREIRA/FORNECEDOR, SEM FRETE)	SINAPI	M3	0,04400000	R\$ 71,93	R\$ 3,16
TOTAL Material:						R\$ 24,69


Mão de Obra com Encargos Complementares		FONTE	UNID	COEFICIENTE	PREÇO UNITÁRIO	TOTAL
88260	CALCETEIRO COM ENCARGOS COMPLEMENTARES	SINAPI	H	0,26090000	R\$ 22,21	R\$ 5,79
88316	SERVENTE COM ENCARGOS COMPLEMENTARES	SINAPI	H	0,26090000	R\$ 17,48	R\$ 4,56
TOTAL Mão de Obra com Encargos Complementares:						R\$ 10,35
VALOR:						R\$ 40,93

CPMH 03 PLACA DE REGULAMENTAÇÃO/ADVERTENCIA REFLETIVA EM AÇO GALVANIZADO FIXADA EM TUBO DE AÇO GALVANIZADO 50 MM (PLACA OCTAGONAL) (UN)

Equipamento Custo Horário		FONTE	UNID	COEFICIENTE	PREÇO UNITÁRIO	TOTAL
10581	CAMINHÃO C/CARROCERIA DE MADEIRA HP 136 (CHI)	SEINFRA	H	0,90000000	R\$ 58,66	R\$ 52,79
10703	CAMINHÃO C/CARROCERIA DE MADEIRA HP 136 (CHP)	SEINFRA	H	0,10000000	R\$ 150,84	R\$ 15,08
TOTAL Equipamento Custo Horário:						R\$ 67,87

Material		FONTE	UNID	COEFICIENTE	PREÇO UNITÁRIO	TOTAL
12525	PARAFUSO C/PORCA E ARRUELA DE 1/4X1 1/2"	SEINFRA	UN	2,00000000	R\$ 0,46	R\$ 0,92
12526	PARAFUSO C/PORCA E ARRUELA DE 5/16X3 1/2"	SEINFRA	UN	3,00000000	R\$ 1,00	R\$ 3,00
12695	PLACA REFLETIVA DE AÇO GALVANIZADO	SEINFRA	M2	0,30000000	R\$ 490,04	R\$ 147,01
12542	TRAVESSA DE MADEIRA C/SECAO DE 3"X1 1/2"	SEINFRA	M	1,00000000	R\$ 8,29	R\$ 8,29
12171	TUBO AÇO GALVANIZADO DE 50MM (2')	SEINFRA	M	3,00000000	R\$ 52,71	R\$ 158,13
TOTAL Material:						R\$ 317,35

RELATÓRIO ANALÍTICO - COMPOSIÇÕES PRÓPRIAS

	OBRA:	CONTRATAÇÃO DE EMPRESA PARA EXECUTAR SERVIÇOS DE PAVIMENTAÇÃO EM PEDRA TOSCA NAS ESTRADAS VICINAIS NO DISTRITO DE DOURADO, PT 1090457-32, NO MUNICÍPIO DE HORIZONTE/CE	DATA : 06/11/2024		BDI : 20,09%
	DESCRIÇÃO:	CE 2024 08 20 1/2024	FONTE	VERSÃO	HORA
	LOCAL:	DISTRITO DE DOURADO, MUNICÍPIO HORIZONTE/CE	SEINFRA	028 SEM DESONERAÇÃO	114,15%
	CLIENTE:	PREFEITURA MUNICIPAL DE HORIZONTE/CE	SINAPI	2023/12 SEM DESONERAÇÃO	115,02%
			PRÓPRIA	PRÓPRIA	0,00%



Mão de Obra com Encargos Complementares		FONTE	UNID	COEFICIENTE	PREÇO UNITÁRIO	TOTAL
88261	CARPINTEIRO DE ESQUADRIA COM ENCARGOS COMPLEMENTARES	SINAPI	H	0,10000000	R\$ 21,44	R\$ 2,14
88316	SERVENTE COM ENCARGOS COMPLEMENTARES	SINAPI	H	1,00000000	R\$ 17,48	R\$ 17,48
TOTAL Mão de Obra com Encargos Complementares:						R\$ 19,62

Serviço		FONTE	UNID	COEFICIENTE	PREÇO UNITÁRIO	TOTAL
C3268	CONCRETO P/VIBR., FCK=10MPa COM AGREGADO PRODUZIDO (S/TRANSP.)	SEINFRA	M3	0,01800000	R\$ 370,32	R\$ 6,67
TOTAL Serviço:						R\$ 6,67
VALOR:						R\$ 411,51

PMH 04 LIMPEZA DE PISO EM AREA URBANIZADA (M2)

Mão de Obra com Encargos Complementares		FONTE	UNID	COEFICIENTE	PREÇO UNITÁRIO	TOTAL
88316	SERVENTE COM ENCARGOS COMPLEMENTARES	SINAPI	H	0,07500000	R\$ 17,48	R\$ 1,31
TOTAL Mão de Obra com Encargos Complementares:						R\$ 1,31
VALOR:						R\$ 1,31

R S M
PESSOA
LTDA:33159
524000189

Assinado de
forma digital por
R S M PESSOA
LTDA:331595240
00189

JOAO
TORRES
FILHO:081
73273391

Assinado de
forma digital
por JOAO
TORRES
FILHO:0817327
3391



RELATÓRIO ANALÍTICO - COMPOSIÇÕES AUXILIARES

OBRA:	CONTRATAÇÃO DE EMPRESA PARA EXECUTAR SERVIÇOS DE PAVIMENTAÇÃO EM PEDRA TOSCA NAS ESTRADAS VICINAIS NO DISTRITO DE DOURADO, PT 1090457-32. NO MUNICÍPIO DE HORIZONTE/CE	DATA : 06/11/2024	BDI : 20,09%		
DESCRIÇÃO:	CE 2024.08.20.1/2024	FONTE	VERSÃO	HORA	MES
LOCAL:	DISTRITO DE DOURADO, MUNICÍPIO HORIZONTE/CE	SEINFRA	028 SEM DESONERAÇÃO	114,15%	71,37%
CLIENTE:	PREFEITURA MUNICIPAL DE HORIZONTE/CE	SINAPI	2023/12 SEM DESONERAÇÃO	115,02%	71,86%
		PRÓPRIA	PRÓPRIA	0,00%	0,00%



C3130 AREIA DE RIO - EXTRAÇÃO (M3)

Equipamento Custo Horário		FONTE	UNID	COEFICIENTE	PREÇO UNITÁRIO	TOTAL
10596	CARREGADEIRA DE PNEUS HP 180 (CHI)	SEINFRA	H	0,00000000	R\$ 101,0200	R\$ 0,0000
10710	CARREGADEIRA DE PNEUS HP 180 (CHP)	SEINFRA	H	0,01388889	R\$ 289,2200	R\$ 4,0169
10666	TRATOR DE ESTEIRAS C/LÂMINA E ESC. HP 155 (CHI)	SEINFRA	H	0,00069444	R\$ 87,8600	R\$ 0,0610
10779	TRATOR DE ESTEIRAS C/LÂMINA E ESC. HP 155 (CHP)	SEINFRA	H	0,01319444	R\$ 243,4200	R\$ 3,2118
TOTAL Equipamento Custo Horário:						R\$ 7,2897

Mão de Obra		FONTE	UNID	COEFICIENTE	PREÇO UNITÁRIO	TOTAL
12543	SERVENTE	SEINFRA	H	0,02009722	R\$ 20,2600	R\$ 0,4072
TOTAL Mão de Obra:						R\$ 0,4072
VALOR:						R\$ 7,70

88629 ARGAMASSA TRAÇO 1:3 (EM VOLUME DE CIMENTO E AREIA MÉDIA ÚMIDA), PREPARO MANUAL. AF_08/2019 (M3)

Material		FONTE	UNID	COEFICIENTE	PREÇO UNITÁRIO	TOTAL
00000370	AREIA MÉDIA - POSTO JAZIDA/FORNECEDOR (RETIRADO NA JAZIDA, SEM TRANSPORTE)	SINAPI	M3	1,07000000	R\$ 101,26	R\$ 108,34
00001379	CIMENTO PORTLAND COMPOSTO CP II-32	SINAPI	KG	482,96000000	R\$ 0,55	R\$ 265,62
TOTAL Material:						R\$ 373,96

Mão de Obra com Encargos Complementares		FONTE	UNID	COEFICIENTE	PREÇO UNITÁRIO	TOTAL
88316	SERVENTE COM ENCARGOS COMPLEMENTARES	SINAPI	H	8,57000000	R\$ 17,48	R\$ 149,80
TOTAL Mão de Obra com Encargos Complementares:						R\$ 149,80
VALOR:						R\$ 523,76

88253 AUXILIAR DE TOPOGRAFO COM ENCARGOS COMPLEMENTARES (H)

Encargos Complementares		FONTE	UNID	COEFICIENTE	PREÇO UNITÁRIO	TOTAL
00043493	EPI - FAMILIA TOPOGRAFO - HORISTA (ENCARGOS COMPLEMENTARES - COLETADO CAIXA)	SINAPI	H	1,00000000	R\$ 0,71	R\$ 0,71
00037372	EXAMES - HORISTA (COLETADO CAIXA - ENCARGOS COMPLEMENTARES)	SINAPI	H	1,00000000	R\$ 1,34	R\$ 1,34
00043469	FERRAMENTAS - FAMILIA TOPOGRAFO - HORISTA (ENCARGOS COMPLEMENTARES - COLETADO CAIXA)	SINAPI	H	1,00000000	R\$ 0,07	R\$ 0,07
00037373	SEGURO - HORISTA (COLETADO CAIXA - ENCARGOS COMPLEMENTARES)	SINAPI	H	1,00000000	R\$ 0,04	R\$ 0,04
TOTAL Encargos Complementares:						R\$ 2,16

Mão de Obra		FONTE	UNID	COEFICIENTE	PREÇO UNITÁRIO	TOTAL
00000244	AUXILIAR DE TOPOGRAFO (HORISTA)	SINAPI	H	0,72350000	R\$ 16,64	R\$ 12,03
TOTAL Mão de Obra:						R\$ 12,03

Serviço		FONTE	UNID	COEFICIENTE	PREÇO UNITÁRIO	TOTAL
95322	CURSO DE CAPACITAÇÃO PARA AUXILIAR DE TOPOGRAFO (ENCARGOS COMPLEMENTARES) - HORISTA	SINAPI	H	1,00000000	R\$ 0,11	R\$ 0,11
TOTAL Serviço:						R\$ 0,11
VALOR:						R\$ 14,30



RELATÓRIO ANALÍTICO - COMPOSIÇÕES AUXILIARES

OBRA:	CONTRATAÇÃO DE EMPRESA PARA EXECUTAR SERVIÇOS DE PAVIMENTAÇÃO EM PEDRA TOSCA NAS ESTRADAS VICINAIS NO DISTRITO DE DOURADO, PT 1090457-32, NO MUNICÍPIO DE HORIZONTE/CE	DATA : 06/11/2024	BDI : 20,09%		
DESCRIÇÃO:	CE 2024.08.20.1/2024	FONTE	VERSÃO	HORA	MES
LOCAL:	DISTRITO DE DOURADO, MUNICÍPIO HORIZONTE/CE	SEINFRA	028 SEM DESONERAÇÃO	114,15%	31%
CLIENTE:	PREFEITURA MUNICIPAL DE HORIZONTE/CE	SINAPI	2023/12 SEM DESONERAÇÃO	115,02%	71,66%
		PRÓPRIA	PRÓPRIA	0,00%	0,00%



88831 BETONEIRA CAPACIDADE NOMINAL DE 400 L, CAPACIDADE DE MISTURA 280 L, MOTOR ELÉTRICO TRIFÁSICO POTÊNCIA DE 2 CV, SEM CARREGADOR - CHI DIURNO. AF_05/2023 (CHI)

Serviço	FONTE	UNID	COEFICIENTE	PREÇO UNITÁRIO	TOTAL
88826 BETONEIRA CAPACIDADE NOMINAL DE 400 L, CAPACIDADE DE MISTURA 280 L, MOTOR ELÉTRICO TRIFÁSICO POTÊNCIA DE 2 CV, SEM CARREGADOR - DEPRECIÇÃO. AF_05/2023	SINAPI	H	1,00000000	R\$ 0,28	R\$ 0,28
88827 BETONEIRA CAPACIDADE NOMINAL DE 400 L, CAPACIDADE DE MISTURA 280 L, MOTOR ELÉTRICO TRIFÁSICO POTÊNCIA DE 2 CV, SEM CARREGADOR - JUROS. AF_05/2023	SINAPI	H	1,00000000	R\$ 0,07	R\$ 0,07
TOTAL Serviço:					R\$ 0,35
VALOR:					R\$ 0,35

88830 BETONEIRA CAPACIDADE NOMINAL DE 400 L, CAPACIDADE DE MISTURA 280 L, MOTOR ELÉTRICO TRIFÁSICO POTÊNCIA DE 2 CV, SEM CARREGADOR - CHP DIURNO. AF_05/2023 (CHP)

Serviço	FONTE	UNID	COEFICIENTE	PREÇO UNITÁRIO	TOTAL
88826 BETONEIRA CAPACIDADE NOMINAL DE 400 L, CAPACIDADE DE MISTURA 280 L, MOTOR ELÉTRICO TRIFÁSICO POTÊNCIA DE 2 CV, SEM CARREGADOR - DEPRECIÇÃO. AF_05/2023	SINAPI	H	1,00000000	R\$ 0,28	R\$ 0,28
88827 BETONEIRA CAPACIDADE NOMINAL DE 400 L, CAPACIDADE DE MISTURA 280 L, MOTOR ELÉTRICO TRIFÁSICO POTÊNCIA DE 2 CV, SEM CARREGADOR - JUROS. AF_05/2023	SINAPI	H	1,00000000	R\$ 0,07	R\$ 0,07
88828 BETONEIRA CAPACIDADE NOMINAL DE 400 L, CAPACIDADE DE MISTURA 280 L, MOTOR ELÉTRICO TRIFÁSICO POTÊNCIA DE 2 CV, SEM CARREGADOR - MANUTENÇÃO. AF_05/2023	SINAPI	H	1,00000000	R\$ 0,33	R\$ 0,33
88829 BETONEIRA CAPACIDADE NOMINAL DE 400 L, CAPACIDADE DE MISTURA 280 L, MOTOR ELÉTRICO TRIFÁSICO POTÊNCIA DE 2 CV, SEM CARREGADOR - MATERIAIS NA OPERAÇÃO. AF_05/2023	SINAPI	H	1,00000000	R\$ 1,22	R\$ 1,22
TOTAL Serviço:					R\$ 1,90
VALOR:					R\$ 1,90

88826 BETONEIRA CAPACIDADE NOMINAL DE 400 L, CAPACIDADE DE MISTURA 280 L, MOTOR ELÉTRICO TRIFÁSICO POTÊNCIA DE 2 CV, SEM CARREGADOR - DEPRECIÇÃO. AF_05/2023 (H)

Equipamento	FONTE	UNID	COEFICIENTE	PREÇO UNITÁRIO	TOTAL
00010535 BETONEIRA CAPACIDADE NOMINAL 400 L, CAPACIDADE DE MISTURA 280 L, MOTOR ELETRICO TRIFASICO 220/380 V POTENCIA 2 CV, SEM CARREGADOR	SINAPI	UN	0,00006000	R\$ 4.800,00	R\$ 0,28
TOTAL Equipamento:					R\$ 0,28
VALOR:					R\$ 0,28

88827 BETONEIRA CAPACIDADE NOMINAL DE 400 L, CAPACIDADE DE MISTURA 280 L, MOTOR ELÉTRICO TRIFÁSICO POTÊNCIA DE 2 CV, SEM CARREGADOR - JUROS. AF_05/2023 (H)

Equipamento	FONTE	UNID	COEFICIENTE	PREÇO UNITÁRIO	TOTAL
00010535 BETONEIRA CAPACIDADE NOMINAL 400 L, CAPACIDADE DE MISTURA 280 L, MOTOR ELETRICO TRIFASICO 220/380 V POTENCIA 2 CV, SEM CARREGADOR	SINAPI	UN	0,00001480	R\$ 4.800,00	R\$ 0,07
TOTAL Equipamento:					R\$ 0,07
VALOR:					R\$ 0,07

RELATÓRIO ANALÍTICO - COMPOSIÇÕES AUXILIARES



OBRA:	CONTRATAÇÃO DE EMPRESA PARA EXECUTAR SERVIÇOS DE PAVIMENTAÇÃO EM PEDRA TOSCA NAS ESTRADAS VICINAIS NO DISTRITO DE DOURADO, PT 1090457-32, NO MUNICÍPIO DE HORIZONTE/CE
DESCRIÇÃO:	CE 2024 08 20 1/2024
LOCAL:	DISTRITO DE DOURADO, MUNICÍPIO HORIZONTE/CE
CLIENTE:	PREFEITURA MUNICIPAL DE HORIZONTE/CE

DATA : 06/11/2024 BDI : 20,09%

FONTE	VERSÃO	HORA	MES
SEINFRA	028 SEM DESONERAÇÃO	114,15%	71,86%
SINAPI	2023/12 SEM DESONERAÇÃO	115,02%	0,00%
PRÓPRIA	PRÓPRIA	0,00%	



88828 BETONEIRA CAPACIDADE NOMINAL DE 400 L, CAPACIDADE DE MISTURA 280 L, MOTOR ELÉTRICO TRIFÁSICO POTÊNCIA DE 2 CV, SEM CARREGADOR - MANUTENÇÃO. AF_05/2023 (H)

Equipamento	FONTE	UNID	COEFICIENTE	PREÇO UNITÁRIO	TOTAL
00010535 BETONEIRA CAPACIDADE NOMINAL 400 L, CAPACIDADE DE MISTURA 280 L, MOTOR ELETRICO TRIFASICO 220/380 V POTENCIA 2 CV, SEM CARREGADOR	SINAPI	UN	0,00007000	R\$ 4.800,00	R\$ 0,33

TOTAL Equipamento: R\$ 0,33

VALOR: R\$ 0,33

88829 BETONEIRA CAPACIDADE NOMINAL DE 400 L, CAPACIDADE DE MISTURA 280 L, MOTOR ELÉTRICO TRIFÁSICO POTÊNCIA DE 2 CV, SEM CARREGADOR - MATERIAIS NA OPERAÇÃO. AF_05/2023 (H)

Especiais	FONTE	UNID	COEFICIENTE	PREÇO UNITÁRIO	TOTAL
00002705 ENERGIA ELETRICA ATE 2000 KWH INDUSTRIAL, SEM DEMANDA	SINAPI	KWH	1,25120000	R\$ 0,98	R\$ 1,22

TOTAL Especiais: R\$ 1,22

VALOR: R\$ 1,22

10566 BETONEIRA COM MOTOR A DIESEL (CHI) (H)

Geral	FONTE	UNID	COEFICIENTE	PREÇO UNITÁRIO	TOTAL
12716 MAO DE OBRA DE OPERAÇÃO BET.MOTOR DIESEL	SEINFRA	H	1,00000000	R\$ 17,1500	R\$ 17,1500
12701 DEPRECIÇÃO	SEINFRA	H	1,27790000	R\$ 1,0000	R\$ 1,2779
12702 JUROS	SEINFRA	H	0,24210000	R\$ 1,0000	R\$ 0,2421

TOTAL Geral: R\$ 18,6700

VALOR: R\$ 18,67

10680 BETONEIRA COM MOTOR A DIESEL (CHP) (H)

Geral	FONTE	UNID	COEFICIENTE	PREÇO UNITÁRIO	TOTAL
12716 MAO DE OBRA DE OPERAÇÃO BET.MOTOR DIESEL	SEINFRA	H	1,00000000	R\$ 17,1500	R\$ 17,1500
12715 MATERIAL DE OPERAÇÃO BET MOTOR DIESEL	SEINFRA	H	1,00000000	R\$ 4,2200	R\$ 4,2200
12701 DEPRECIÇÃO	SEINFRA	H	1,27790000	R\$ 1,0000	R\$ 1,2779
12702 JUROS	SEINFRA	H	0,24210000	R\$ 1,0000	R\$ 0,2421
12703 MANUTENÇÃO	SEINFRA	H	0,67260000	R\$ 1,0000	R\$ 0,6726

TOTAL Geral: R\$ 23,5626

VALOR: R\$ 23,56

3253 BRITA PRODUZIDA PARA USOS DIVERSOS (M3)

Equipamento Custo Horário	FONTE	UNID	COEFICIENTE	PREÇO UNITÁRIO	TOTAL
10594 CARREGADEIRA DE PNEUS HP 111 (CHI)	SEINFRA	H	0,01583333	R\$ 79,0800	R\$ 1,2521
10708 CARREGADEIRA DE PNEUS HP 111 (CHP)	SEINFRA	H	0,02583333	R\$ 203,8700	R\$ 5,2666
10618 CONJUNTO DE BRITAGEM 30 M3/H (CHI)	SEINFRA	H	0,00000000	R\$ 305,2900	R\$ 0,0000
10732 CONJUNTO DE BRITAGEM 30 M3/H (CHP)	SEINFRA	H	0,04166667	R\$ 587,1000	R\$ 24,4625
10626 GRUPO GERADOR 145 KVA (CHI)	SEINFRA	H	0,00000000	R\$ 29,2300	R\$ 0,0000
10740 GRUPO GERADOR 145 KVA (CHP)	SEINFRA	H	0,04166667	R\$ 138,3800	R\$ 5,7658