

1.2.3 - REVESTIMENTO INTERNO

ITEM	LOCAL	FASE	ENTREGÁVEL	PEÇAS	QTD.	COMPRIMENTO (M)	ALTURA (M)	ÁREA BRUTA (M²)	DEBENTORES JANELAS (M²) VIDRO 6 MM PORTAS (M²) (M²) (M²)	PERÍMETRO REAL (M)	ÁREA REAL (M²)
1.2.3.1											
CHAPISCO EM ALVENARIA 1/2 X ATÉ 1,50 M											
1.2.3.1.1	ARQUIVO	PAREDES E PAINÉIS	ALVENARIA DE 1/2 X	PH-01	1	6,95	1,20	8,34		6,95	8,34
1.2.3.1.2	ARQUIVO	PAREDES E PAINÉIS	ALVENARIA DE 1/2 X	PH-02	1	6,95	1,20	8,34		6,95	8,34
1.2.3.1.3	ARQUIVO	PAREDES E PAINÉIS	ALVENARIA DE 1/2 X	PH-03	1	6,95	1,20	8,34		6,95	8,34
1.2.3.1.4	ARQUIVO	PAREDES E PAINÉIS	ALVENARIA DE 1/2 X	PH-04	1	6,95	1,50	10,43		6,95	10,43
1.2.3.1.5	ARQUIVO	PAREDES E PAINÉIS	ALVENARIA DE 1/2 X	PH-05	1	6,95	1,50	10,43		6,95	10,43
1.2.3.1.6	ARQUIVO	PAREDES E PAINÉIS	ALVENARIA DE 1/2 X	PH-06	1	6,95	1,50	10,43		6,95	10,43
1.2.3.1.7	ARQUIVO	PAREDES E PAINÉIS	ALVENARIA DE 1/2 X	PV-01	1	7,11	1,46	10,41		7,11	10,41
1.2.3.1.8	ARQUIVO	PAREDES E PAINÉIS	ALVENARIA DE 1/2 X	PV-02	1	6,95	1,50	10,43		6,95	10,43
1.2.3.1.9	ARQUIVO	PAREDES E PAINÉIS	ALVENARIA DE 1/2 X	PV-03	1	7,11	1,46	10,41		7,11	10,41
1.2.3.1.10	ARQUIVO	PAREDES E PAINÉIS	ALVENARIA DE 1/2 X	PV-04	1	6,95	1,50	10,43		6,95	10,43
1.2.3.2											
CHAPISCO EM ALVENARIA 1/2 X ATÉ 2,00 M											
1.2.3.2.1	ARQUIVO	PAREDES E PAINÉIS	ALVENARIA DE 1/2 X	PH-07	1	6,95	1,50	10,43		6,95	10,43
1.2.3.2.2	ARQUIVO	PAREDES E PAINÉIS	ALVENARIA DE 1/2 X	PH-08	1	6,95	1,50	10,43		6,95	10,43
1.2.3.2.3	ARQUIVO	PAREDES E PAINÉIS	ALVENARIA DE 1/2 X	PH-09	1	6,95	1,50	10,43		6,95	10,43
1.2.3.2.4	ARQUIVO	PAREDES E PAINÉIS	ALVENARIA DE 1/2 X	PV-05	1	6,10	1,13	6,88		6,10	6,88
1.2.3.2.5	ARQUIVO	PAREDES E PAINÉIS	ALVENARIA DE 1/2 X	PV-06	1	6,95	1,50	10,43		6,95	10,43
1.2.3.2.6	ARQUIVO	PAREDES E PAINÉIS	ALVENARIA DE 1/2 X	PV-07	1	6,10	1,13	6,88		6,10	6,88
1.2.3.2.7	ARQUIVO	PAREDES E PAINÉIS	ALVENARIA DE 1/2 X	PV-08	1	6,95	1,50	10,43		6,95	10,43
1.2.3.3											
CHAPISCO EM ALVENARIA 1/2 X ATÉ 4,00 M											
1.2.3.3.1	ARQUIVO	PAREDES E PAINÉIS	EMPENA DE 1/2 X	PH-10	1	6,95	0,87	6,05		6,95	6,05
1.2.3.3.2	ARQUIVO	PAREDES E PAINÉIS	EMPENA DE 1/2 X	PH-11	1	6,95	0,87	6,05		6,95	6,05
1.2.3.3.3	ARQUIVO	PAREDES E PAINÉIS	EMPENA DE 1/2 X	PH-12	1	6,95	0,87	6,05		6,95	6,05
1.2.3.3.4	ARQUIVO	PAREDES E PAINÉIS	EMPENA DE 1/2 X	PV-09	1	3,07	0,76	2,34		3,07	2,34
1.2.3.3.5	ARQUIVO	PAREDES E PAINÉIS	EMPENA DE 1/2 X	PV-10	1	6,95	0,87	6,05		6,95	6,05
1.2.3.3.6	ARQUIVO	PAREDES E PAINÉIS	EMPENA DE 1/2 X	PV-11	1	3,07	0,76	2,34		3,07	2,34
1.2.3.3.7	ARQUIVO	PAREDES E PAINÉIS	EMPENA DE 1/2 X	PV-12	1	6,95	0,87	6,05		6,95	6,05
1.2.3.4											
CHAPISCO EM ALVENARIA 1/2 X ATÉ 6,00 M											
1.2.3.4.1	ARQUIVO	PAREDES E PAINÉIS	ALVENARIA DE 1/2 X	PH-13	1	6,95	1,50	10,43		6,95	10,43
1.2.3.4.2	ARQUIVO	PAREDES E PAINÉIS	ALVENARIA DE 1/2 X	PH-14	1	6,95	1,50	10,43		6,95	10,43
1.2.3.4.3	ARQUIVO	PAREDES E PAINÉIS	ALVENARIA DE 1/2 X	PH-15	1	6,95	1,50	10,43		6,95	10,43
1.2.3.4.4	ARQUIVO	PAREDES E PAINÉIS	ALVENARIA DE 1/2 X	PV-13	1	1,25	1,25	6,95		1,25	6,95
1.2.3.4.5	ARQUIVO	PAREDES E PAINÉIS	ALVENARIA DE 1/2 X	PV-14	1	6,95	1,25	6,95		6,95	6,95
1.2.3.5											
CHAPISCO EM ALVENARIA 1/2 X ATÉ 7,50 M											
1.2.3.5.1	ARQUIVO	PAREDES E PAINÉIS	ALVENARIA DE 1/2 X	PH-16	1	6,95	0,93	6,46		6,95	6,46
1.2.3.5.2	ARQUIVO	PAREDES E PAINÉIS	ALVENARIA DE 1/2 X	PH-17	1	6,95	0,93	6,46		6,95	6,46
1.2.3.5.3	ARQUIVO	PAREDES E PAINÉIS	ALVENARIA DE 1/2 X	PH-18	1	6,95	0,93	6,46		6,95	6,46
1.2.3.5.4	ARQUIVO	PAREDES E PAINÉIS	ALVENARIA DE 1/2 X	PV-15	1	4,50	1,00	4,50		4,50	4,50
1.2.3.5.5	ARQUIVO	PAREDES E PAINÉIS	ALVENARIA DE 1/2 X	PV-16	1	4,50	1,00	4,50		4,50	4,50
1.2.3.6											
CHAPISCO EM ALVENARIA 1/2 X ATÉ 9,00 M											
1.2.3.6.1	ARQUIVO	PAREDES E PAINÉIS	EMPENA DE 1/2 X	PH-19	1	6,95	1,76	12,23		6,95	12,23
1.2.3.6.2	ARQUIVO	PAREDES E PAINÉIS	EMPENA DE 1/2 X	PH-20	1	6,95	1,76	12,23		6,95	12,23
1.2.3.6.3	ARQUIVO	PAREDES E PAINÉIS	EMPENA DE 1/2 X	PH-21	1	6,95	1,76	12,23		6,95	12,23
1.2.3.6.4	ARQUIVO	PAREDES E PAINÉIS	EMPENA DE 1/2 X	PV-17	1	1,50	0,37	0,55		1,50	0,55
1.2.3.6.5	ARQUIVO	PAREDES E PAINÉIS	EMPENA DE 1/2 X	PV-18	1	1,50	0,37	0,55		1,50	0,55
1.2.3.7											
REBOCO EM ALVENARIA 1/2 X ATÉ 1,50 M											
1.2.3.7.1	ARQUIVO	PAREDES E PAINÉIS	ALVENARIA DE 1/2 X	PH-01	1	6,95	1,20	8,34		6,95	8,34



1.2.3 - REVESTIMENTO INTERNO

ITEM	LOCAL	FASE	ENTREGÁVEL	PEÇAS	QTD.	COMPRIMENTO (M)	ALTURA (M)	ÁREA BRUTA (M²)	PORTAS (M²)	JANELAS (M²)	DESCORTES (M²)	VIDRO 6 MM (M²)	PERÍMETRO REAL (M)	ÁREA REAL (M²)
1.2.3.7.2	ARQUIVO	PAREDES E PAINÉIS	ALVENARIA DE 1/2 X	PH-02	1	6,95	1,20	8,34	-	-	-	-	6,95	8,34
1.2.3.7.3	ARQUIVO	PAREDES E PAINÉIS	ALVENARIA DE 1/2 X	PH-03	1	6,95	1,50	10,43	-	-	-	-	6,95	10,43
1.2.3.7.4	ARQUIVO	PAREDES E PAINÉIS	ALVENARIA DE 1/2 X	PH-04	1	6,95	1,50	10,43	2,28	-	-	-	6,95	10,43
1.2.3.7.5	ARQUIVO	PAREDES E PAINÉIS	ALVENARIA DE 1/2 X	PH-05	1	6,95	1,50	10,43	-	-	-	-	6,95	10,43
1.2.3.7.6	ARQUIVO	PAREDES E PAINÉIS	ALVENARIA DE 1/2 X	PH-06	1	7,11	1,46	10,41	-	-	-	-	7,11	10,41
1.2.3.7.7	ARQUIVO	PAREDES E PAINÉIS	ALVENARIA DE 1/2 X	PV-01	1	6,95	1,50	10,43	-	-	-	-	6,95	10,43
1.2.3.7.8	ARQUIVO	PAREDES E PAINÉIS	ALVENARIA DE 1/2 X	PV-02	1	7,11	1,46	10,41	-	-	-	-	7,11	10,41
1.2.3.7.9	ARQUIVO	PAREDES E PAINÉIS	ALVENARIA DE 1/2 X	PV-03	1	6,95	1,50	10,43	-	-	-	-	6,95	10,43
1.2.3.7.10	ARQUIVO	PAREDES E PAINÉIS	ALVENARIA DE 1/2 X	PV-04	1	6,95	1,50	10,43	-	-	-	-	6,95	10,43
1.2.3.8														46,98
REBOCO EM ALVENARIA 1/2 X ATÉ 3,00 M														
1.2.3.8.1	ARQUIVO	PAREDES E PAINÉIS	ALVENARIA DE 1/2 X	PH-07	1	6,95	1,50	10,43	0,90	-	-	-	6,95	10,43
1.2.3.8.2	ARQUIVO	PAREDES E PAINÉIS	ALVENARIA DE 1/2 X	PH-08	1	6,95	1,50	10,43	-	-	-	-	6,95	10,43
1.2.3.8.3	ARQUIVO	PAREDES E PAINÉIS	ALVENARIA DE 1/2 X	PH-09	1	6,95	1,50	10,43	-	-	-	-	6,95	10,43
1.2.3.8.4	ARQUIVO	PAREDES E PAINÉIS	ALVENARIA DE 1/2 X	PV-05	1	6,10	1,13	6,88	-	-	-	-	6,10	6,88
1.2.3.8.5	ARQUIVO	PAREDES E PAINÉIS	ALVENARIA DE 1/2 X	PV-06	1	6,95	1,50	10,43	-	-	-	-	6,95	10,43
1.2.3.8.6	ARQUIVO	PAREDES E PAINÉIS	ALVENARIA DE 1/2 X	PV-07	1	6,95	1,50	10,43	-	-	-	-	6,95	10,43
1.2.3.8.7	ARQUIVO	PAREDES E PAINÉIS	ALVENARIA DE 1/2 X	PV-08	1	6,95	1,50	10,43	-	-	-	-	6,95	10,43
1.2.3.9														40,90
REBOCO EM ALVENARIA 1/2 X ATÉ 4,80 M														
1.2.3.9.1	ARQUIVO	PAREDES E PAINÉIS	EMPENA DE 1/2 X	PH-10	1	6,95	0,87	6,05	-	-	-	-	6,95	6,05
1.2.3.9.2	ARQUIVO	PAREDES E PAINÉIS	EMPENA DE 1/2 X	PH-11	1	6,95	0,87	6,05	-	-	-	-	6,95	6,05
1.2.3.9.3	ARQUIVO	PAREDES E PAINÉIS	EMPENA DE 1/2 X	PH-12	1	6,95	0,87	6,05	-	-	-	-	6,95	6,05
1.2.3.9.4	ARQUIVO	PAREDES E PAINÉIS	EMPENA DE 1/2 X	PV-09	1	3,07	0,76	2,34	-	-	-	-	3,07	2,34
1.2.3.9.5	ARQUIVO	PAREDES E PAINÉIS	EMPENA DE 1/2 X	PV-10	1	6,95	0,87	6,05	-	-	-	-	6,95	6,05
1.2.3.9.6	ARQUIVO	PAREDES E PAINÉIS	EMPENA DE 1/2 X	PV-11	1	3,07	0,76	2,34	-	-	-	-	3,07	2,34
1.2.3.9.7	ARQUIVO	PAREDES E PAINÉIS	EMPENA DE 1/2 X	PV-12	1	6,95	0,87	6,05	-	-	-	-	6,95	6,05
1.2.3.10														44,40
REBOCO EM ALVENARIA 1/2 X ATÉ 6,00 M														
1.2.3.10.1	ARQUIVO	PAREDES E PAINÉIS	ALVENARIA DE 1/2 X	PH-13	1	6,95	1,50	10,43	-	-	-	-	6,95	10,43
1.2.3.10.2	ARQUIVO	PAREDES E PAINÉIS	ALVENARIA DE 1/2 X	PH-14	1	6,95	1,50	10,43	-	-	-	-	6,95	10,43
1.2.3.10.3	ARQUIVO	PAREDES E PAINÉIS	ALVENARIA DE 1/2 X	PH-15	1	6,95	1,50	10,43	-	-	-	-	6,95	10,43
1.2.3.10.4	ARQUIVO	PAREDES E PAINÉIS	ALVENARIA DE 1/2 X	PV-13	1	1,29	1,29	1,29	2,40	-	-	-	1,29	1,29
1.2.3.10.5	ARQUIVO	PAREDES E PAINÉIS	ALVENARIA DE 1/2 X	PV-14	1	6,95	1,29	8,95	-	-	-	-	6,95	8,95
1.2.3.11														26,88
REBOCO EM ALVENARIA 1/2 X ATÉ 7,80 M														
1.2.3.11.1	ARQUIVO	PAREDES E PAINÉIS	ALVENARIA DE 1/2 X	PH-16	1	6,95	0,93	6,46	-	-	-	-	6,95	6,46
1.2.3.11.2	ARQUIVO	PAREDES E PAINÉIS	ALVENARIA DE 1/2 X	PH-17	1	6,95	0,93	6,46	-	-	-	-	6,95	6,46
1.2.3.11.3	ARQUIVO	PAREDES E PAINÉIS	ALVENARIA DE 1/2 X	PH-18	1	6,95	0,93	6,46	-	-	-	-	6,95	6,46
1.2.3.11.4	ARQUIVO	PAREDES E PAINÉIS	ALVENARIA DE 1/2 X	PV-15	1	4,50	1,00	4,50	2,40	-	-	-	4,50	4,50
1.2.3.11.5	ARQUIVO	PAREDES E PAINÉIS	ALVENARIA DE 1/2 X	PV-16	1	4,50	1,00	4,50	-	-	-	-	4,50	4,50
1.2.3.12														37,80
REBOCO EM ALVENARIA 1/2 X ATÉ 8,00 M														
1.2.3.12.1	ARQUIVO	PAREDES E PAINÉIS	EMPENA DE 1/2 X	PH-19	1	6,95	1,76	12,23	-	-	-	-	6,95	12,23
1.2.3.12.2	ARQUIVO	PAREDES E PAINÉIS	EMPENA DE 1/2 X	PH-20	1	6,95	1,76	12,23	-	-	-	-	6,95	12,23
1.2.3.12.3	ARQUIVO	PAREDES E PAINÉIS	EMPENA DE 1/2 X	PH-21	1	6,95	1,76	12,23	-	-	-	-	6,95	12,23
1.2.3.12.4	ARQUIVO	PAREDES E PAINÉIS	EMPENA DE 1/2 X	PV-17	1	1,50	0,37	0,55	-	-	-	-	1,50	0,55
1.2.3.12.5	ARQUIVO	PAREDES E PAINÉIS	EMPENA DE 1/2 X	PV-18	1	1,50	0,37	0,55	-	-	-	-	1,50	0,55



Carlos Renato da Silva Souza
 Eng. Civil - Prof. Univ. de Pernambuco
 Matr. 47124 - CREA: 111114

REBOCO	WT	M
1.2.3.1 - CHAMISCO INTERNO	300,90	
1.2.3.2 - REBOCO INTERNO	300,90	

Eng. João de Deus Campaio
 Diretor de Engenharia, Urbanismo
 e Prospecção - CURSOS Hídricos
 CPF: 357.726.383-00
 Portaria Nº 744/2021

ÁREAS E PERÍMETROS


ITEM	AMBIENTES	ÁREA (M²)	PERÍMETRO (M)	PÉ DIREITO (M)	PORTAS (M²)	JANELAS (M²)	VÃOS (M²)	PORTAS (M)	VÃOS (M)	ÁREA REAL (M²)	PERÍMETRO REAL (M)	PAREDE (M²)
1	TÉRREO	331,30	76,82	5,53	5,25	7,20	-	-	-	331,30	76,82	412,66
1.1	ALMOXARIFADO	331,30										
	LAJE VOLTERRANA	331,30										


Ricardo Dantas Campaio
 Secretário de Infraestrutura, Urbanismo
 Agropecuária e Recursos Hídricos
 CPF: 357.726/383-00
 Portaria Nº 744/2021



1.2.4 - PINTURA INTERNA

ITEM	LOCAL	FASE	ENTREGÁVEL	AMBIENTES/SERVIÇOS	UND.	TÉRREO					TOTAL
						ALMOXARIFA	FACHADA	FACHADA	FACHADA	FACHADA	
						DO	01	02	03	04	
PINTURA INTERNA											
1.2.4											
1.2.4.1	ALMOXARIFADO	REVESTIMENTOS	REVESTIMENTO DE	EMASSAMENTO DE PAREDES INTERNAS	MF	412,66	-	-	-	-	412,66
1.2.4.2	ALMOXARIFADO	REVESTIMENTOS	REVESTIMENTO DE	PINTURA EM TINTA LÁTEX	MF	412,66	-	-	-	-	412,66


Carlos Renato da Silva Escamez
 Eng. Civil - Prof. Univ. de Maricá
 Matr. 41114 - CREA: 11311-C


Ricardo Dantas Sampaio
 Secretário de Infraestrutura, Urbanismo
 Agropecuária e Recursos Hídricos
 CPF: 357.726.383-00
 Portaria Nº 744/2021

COMISSÃO,
 FL. 244
 LICITAÇÃO

1.2.5 - REVESTIMENTO EXTERNO

ITEM	LOCAL	FASE	ENTREGÁVEL	PEÇAS	QTD	COMPRIMENTO (M)	ALTURA (M)	ÁREA BRUTA (M²)	DEBENTOS				PERÍMETRO REAL (M)	ÁREA REAL (M²)
									PORTAS (M²)	JANELAS (M²)	VIDRO 4 MM (M²)	VIDRO 6 MM (M²)		
1.2.5.1.1														
CHAPISCO EM ALVENARIA 1/2 X ATÉ 1,50 M														
1.2.5.1.1.1	ARQUIVO	PAREDES E PAINÉIS	ALVENARIA DE 1/2 X	PH-04	1	6,95	1,50	10,43	2,25	-	-	-	48,87	70,70
1.2.5.1.1.2	ARQUIVO	PAREDES E PAINÉIS	ALVENARIA DE 1/2 X	PH-05	1	6,95	1,50	10,43	-	-	-	-	6,95	8,16
1.2.5.1.1.3	ARQUIVO	PAREDES E PAINÉIS	ALVENARIA DE 1/2 X	PH-06	1	6,95	1,50	10,43	-	-	-	-	6,95	10,43
1.2.5.1.1.4	ARQUIVO	PAREDES E PAINÉIS	ALVENARIA DE 1/2 X	PV-01	1	7,11	1,46	10,41	-	-	-	-	7,11	10,41
1.2.5.1.1.5	ARQUIVO	PAREDES E PAINÉIS	ALVENARIA DE 1/2 X	PV-02	1	6,95	1,50	10,43	-	-	-	-	6,95	10,43
1.2.5.1.1.6	ARQUIVO	PAREDES E PAINÉIS	ALVENARIA DE 1/2 X	PV-03	1	7,11	1,46	10,41	-	-	-	-	7,11	10,41
1.2.5.1.1.7	ARQUIVO	PAREDES E PAINÉIS	ALVENARIA DE 1/2 X	PV-04	1	6,95	1,50	10,43	-	-	-	-	6,95	10,43
1.2.5.1.2														
CHAPISCO EM ALVENARIA 1/2 X ATÉ 3,00 M														
1.2.5.1.2.1	ARQUIVO	PAREDES E PAINÉIS	ALVENARIA DE 1/2 X	PH-07	1	6,95	1,50	10,43	0,80	-	-	-	6,95	9,53
1.2.5.1.2.2	ARQUIVO	PAREDES E PAINÉIS	ALVENARIA DE 1/2 X	PH-08	1	6,95	1,50	10,43	-	-	-	-	6,95	10,43
1.2.5.1.2.3	ARQUIVO	PAREDES E PAINÉIS	ALVENARIA DE 1/2 X	PH-09	1	6,95	1,50	10,43	-	-	-	-	6,95	10,43
1.2.5.1.2.4	ARQUIVO	PAREDES E PAINÉIS	ALVENARIA DE 1/2 X	PV-05	1	6,95	1,13	6,88	-	-	-	-	6,10	6,88
1.2.5.1.2.5	ARQUIVO	PAREDES E PAINÉIS	ALVENARIA DE 1/2 X	PV-06	1	6,95	1,50	10,43	-	-	-	-	6,95	10,43
1.2.5.1.2.6	ARQUIVO	PAREDES E PAINÉIS	ALVENARIA DE 1/2 X	PV-07	1	6,10	1,13	6,88	-	-	-	-	6,10	6,88
1.2.5.1.2.7	ARQUIVO	PAREDES E PAINÉIS	ALVENARIA DE 1/2 X	PV-08	1	6,95	1,50	10,43	-	-	-	-	6,95	10,43
1.2.5.1.3														
CHAPISCO EM ALVENARIA 1/2 X ATÉ 4,50 M														
1.2.5.1.3.1	ARQUIVO	PAREDES E PAINÉIS	EMPENA DE 1/2 X	PH-10	1	6,95	0,87	6,05	-	-	-	-	6,95	6,05
1.2.5.1.3.2	ARQUIVO	PAREDES E PAINÉIS	EMPENA DE 1/2 X	PH-11	1	6,95	0,87	6,05	-	-	-	-	6,95	6,05
1.2.5.1.3.3	ARQUIVO	PAREDES E PAINÉIS	EMPENA DE 1/2 X	PH-12	1	6,95	0,87	6,05	-	-	-	-	6,95	6,05
1.2.5.1.3.4	ARQUIVO	PAREDES E PAINÉIS	EMPENA DE 1/2 X	PV-09	1	3,07	0,76	2,34	-	-	-	-	3,07	2,34
1.2.5.1.3.5	ARQUIVO	PAREDES E PAINÉIS	EMPENA DE 1/2 X	PV-10	1	6,95	0,87	6,05	-	-	-	-	6,95	6,05
1.2.5.1.3.6	ARQUIVO	PAREDES E PAINÉIS	EMPENA DE 1/2 X	PV-11	1	3,07	0,76	2,34	-	-	-	-	3,07	2,34
1.2.5.1.3.7	ARQUIVO	PAREDES E PAINÉIS	EMPENA DE 1/2 X	PV-12	1	6,95	0,87	6,05	-	-	-	-	6,95	6,05
1.2.5.1.4														
CHAPISCO EM ALVENARIA 1/2 X ATÉ 6,00 M														
1.2.5.1.4.1	ARQUIVO	PAREDES E PAINÉIS	ALVENARIA DE 1/2 X	PH-13	1	6,95	1,50	10,43	-	-	-	-	6,95	10,43
1.2.5.1.4.2	ARQUIVO	PAREDES E PAINÉIS	ALVENARIA DE 1/2 X	PH-14	1	6,95	1,50	10,43	-	-	-	-	6,95	10,43
1.2.5.1.4.3	ARQUIVO	PAREDES E PAINÉIS	ALVENARIA DE 1/2 X	PH-15	1	6,95	1,50	10,43	-	-	-	-	6,95	10,43
1.2.5.1.4.4	ARQUIVO	PAREDES E PAINÉIS	ALVENARIA DE 1/2 X	PV-13	1	8,96	1,23	8,96	2,40	-	-	-	8,96	8,96
1.2.5.1.4.5	ARQUIVO	PAREDES E PAINÉIS	ALVENARIA DE 1/2 X	PV-14	1	8,96	1,23	8,96	2,40	-	-	-	8,96	8,96
1.2.5.1.6														
CHAPISCO EM ALVENARIA 1/2 X ATÉ 7,50 M														
1.2.5.1.6.1	ARQUIVO	PAREDES E PAINÉIS	ALVENARIA DE 1/2 X	PH-16	1	6,95	0,93	6,46	-	-	-	-	6,95	6,46
1.2.5.1.6.2	ARQUIVO	PAREDES E PAINÉIS	ALVENARIA DE 1/2 X	PH-17	1	6,95	0,93	6,46	-	-	-	-	6,95	6,46
1.2.5.1.6.3	ARQUIVO	PAREDES E PAINÉIS	ALVENARIA DE 1/2 X	PH-18	1	6,95	0,93	6,46	-	-	-	-	6,95	6,46
1.2.5.1.6.4	ARQUIVO	PAREDES E PAINÉIS	ALVENARIA DE 1/2 X	PV-15	1	4,50	1,00	4,50	-	-	-	-	4,50	4,50
1.2.5.1.6.5	ARQUIVO	PAREDES E PAINÉIS	ALVENARIA DE 1/2 X	PV-16	1	4,50	1,00	4,50	-	-	-	-	4,50	4,50
1.2.5.1.8														
CHAPISCO EM ALVENARIA 1/2 X ATÉ 9,00 M														
1.2.5.1.8.1	ARQUIVO	PAREDES E PAINÉIS	EMPENA DE 1/2 X	PH-19	1	6,95	1,76	12,23	-	-	-	-	6,95	12,23
1.2.5.1.8.2	ARQUIVO	PAREDES E PAINÉIS	EMPENA DE 1/2 X	PH-20	1	6,95	1,76	12,23	-	-	-	-	6,95	12,23
1.2.5.1.8.3	ARQUIVO	PAREDES E PAINÉIS	EMPENA DE 1/2 X	PH-21	1	1,76	0,37	1,76	-	-	-	-	1,76	1,76
1.2.5.1.8.4	ARQUIVO	PAREDES E PAINÉIS	EMPENA DE 1/2 X	PV-17	1	1,50	0,37	1,50	-	-	-	-	1,50	1,50
1.2.5.1.8.5	ARQUIVO	PAREDES E PAINÉIS	EMPENA DE 1/2 X	PV-18	1	1,50	0,37	1,50	-	-	-	-	1,50	1,50
1.2.5.2.1														
REBOCO EM ALVENARIA 1/2 X ATÉ 1,50 M														
1.2.5.2.1.1	ARQUIVO	PAREDES E PAINÉIS	ALVENARIA DE 1/2 X	PH-04	1	6,95	1,50	10,43	2,25	-	-	-	6,95	10,43
1.2.5.2.1.2	ARQUIVO	PAREDES E PAINÉIS	ALVENARIA DE 1/2 X	PH-05	1	6,95	1,50	10,43	-	-	-	-	6,95	10,43
1.2.5.2.1.3	ARQUIVO	PAREDES E PAINÉIS	ALVENARIA DE 1/2 X	PH-06	1	6,95	1,50	10,43	-	-	-	-	6,95	10,43

MISSAO
CONSTATIVA
RUBRICADO EXTERNO
2018

Ricardo Dantas Brito
Secretário de Infraestrutura e Urbanismo
Agropecuária e Serviços Hidráulicos
CPF: 357.120.383-00
Portaria Nº 743/2021

1.2.5 - REVESTIMENTO EXTERNO

ITEM	LOCAL	FASE	ENTREGÁVEL	PEÇAS	QTDE	COMPRIMENTO (M)	ALTURA (M)	ÁREA BRUTA (M²)	DESCONTOS				PERÍMETRO REAL (M)	ÁREA REAL (M²)
									PORTAS (M²)	JANELAS (M²)	VIDRO 4 MM (M²)	VIDRO 6 MM (M²)		
1.2.5.214	ARQUIVO	PAREDES E PAINÉIS	ALVENARIA DE 1/2 X	PV-01	1	7,11	1,46	10,41	-	-	-	-	7,11	10,41
1.2.5.215	ARQUIVO	PAREDES E PAINÉIS	ALVENARIA DE 1/2 X	PV-02	1	6,95	1,50	10,43	-	-	-	-	6,95	10,43
1.2.5.216	ARQUIVO	PAREDES E PAINÉIS	ALVENARIA DE 1/2 X	PV-03	1	7,11	1,46	10,41	-	-	-	-	7,11	10,43
1.2.5.217	ARQUIVO	PAREDES E PAINÉIS	ALVENARIA DE 1/2 X	PV-04	1	6,95	1,50	10,43	-	-	-	-	6,95	10,43
1.2.5.22														46,95
REBOCO EM ALVENARIA 1/2 X ATÉ 3,00 M														
1.2.5.221	ARQUIVO	PAREDES E PAINÉIS	ALVENARIA DE 1/2 X	PH-07	1	6,95	1,50	10,43	0,50	-	-	-	6,95	9,53
1.2.5.222	ARQUIVO	PAREDES E PAINÉIS	ALVENARIA DE 1/2 X	PH-08	1	6,95	1,50	10,43	-	-	-	-	6,95	10,43
1.2.5.223	ARQUIVO	PAREDES E PAINÉIS	ALVENARIA DE 1/2 X	PH-09	1	6,95	1,50	10,43	-	-	-	-	6,95	10,43
1.2.5.224	ARQUIVO	PAREDES E PAINÉIS	ALVENARIA DE 1/2 X	PH-08	1	6,10	1,13	6,68	-	-	-	-	6,10	6,88
1.2.5.225	ARQUIVO	PAREDES E PAINÉIS	ALVENARIA DE 1/2 X	PV-06	1	6,95	1,50	10,43	-	-	-	-	6,95	10,43
1.2.5.226	ARQUIVO	PAREDES E PAINÉIS	ALVENARIA DE 1/2 X	PV-07	1	6,10	1,13	6,68	-	-	-	-	6,10	6,88
1.2.5.227	ARQUIVO	PAREDES E PAINÉIS	ALVENARIA DE 1/2 X	PV-08	1	6,95	1,50	10,43	-	-	-	-	6,95	10,43
1.2.5.23														34,91
REBOCO EM ALVENARIA 1/2 X ATÉ 4,50 M														
1.2.5.231	ARQUIVO	PAREDES E PAINÉIS	EMPENNA DE 1/2 X	PH-10	1	6,95	0,87	6,05	-	-	-	-	6,95	6,05
1.2.5.232	ARQUIVO	PAREDES E PAINÉIS	EMPENNA DE 1/2 X	PH-11	1	6,95	0,87	6,05	-	-	-	-	6,95	6,05
1.2.5.233	ARQUIVO	PAREDES E PAINÉIS	EMPENNA DE 1/2 X	PH-12	1	6,95	0,87	6,05	-	-	-	-	6,95	6,05
1.2.5.234	ARQUIVO	PAREDES E PAINÉIS	EMPENNA DE 1/2 X	PV-09	1	3,07	0,78	2,34	-	-	-	-	3,07	2,34
1.2.5.235	ARQUIVO	PAREDES E PAINÉIS	EMPENNA DE 1/2 X	PV-10	1	6,95	0,87	6,05	-	-	-	-	6,95	6,05
1.2.5.236	ARQUIVO	PAREDES E PAINÉIS	EMPENNA DE 1/2 X	PV-11	1	3,07	0,78	2,34	-	-	-	-	3,07	2,34
1.2.5.237	ARQUIVO	PAREDES E PAINÉIS	EMPENNA DE 1/2 X	PV-12	1	6,95	0,87	6,05	-	-	-	-	6,95	6,05
1.2.5.24														44,40
REBOCO EM ALVENARIA 1/2 X ATÉ 6,00 M														
1.2.5.241	ARQUIVO	PAREDES E PAINÉIS	ALVENARIA DE 1/2 X	PH-13	1	6,95	1,50	10,43	-	-	-	-	6,95	10,43
1.2.5.242	ARQUIVO	PAREDES E PAINÉIS	ALVENARIA DE 1/2 X	PH-14	1	6,95	1,50	10,43	-	-	-	-	6,95	10,43
1.2.5.243	ARQUIVO	PAREDES E PAINÉIS	ALVENARIA DE 1/2 X	PH-15	1	6,95	1,50	10,43	-	-	-	-	6,95	10,43
1.2.5.244	ARQUIVO	PAREDES E PAINÉIS	ALVENARIA DE 1/2 X	PV-13	1	1,29	0,86	1,43	2,40	-	-	-	1,29	1,43
1.2.5.245	ARQUIVO	PAREDES E PAINÉIS	ALVENARIA DE 1/2 X	PV-14	1	6,95	1,29	8,66	2,40	-	-	-	6,95	8,66
1.2.5.25														26,99
REBOCO EM ALVENARIA 1/2 X ATÉ 7,50 M														
1.2.5.251	ARQUIVO	PAREDES E PAINÉIS	ALVENARIA DE 1/2 X	PH-16	1	6,95	0,93	6,46	-	-	-	-	6,95	6,46
1.2.5.252	ARQUIVO	PAREDES E PAINÉIS	ALVENARIA DE 1/2 X	PH-17	1	6,95	0,93	6,46	-	-	-	-	6,95	6,46
1.2.5.253	ARQUIVO	PAREDES E PAINÉIS	ALVENARIA DE 1/2 X	PH-18	1	6,95	0,93	6,46	-	-	-	-	6,95	6,46
1.2.5.254	ARQUIVO	PAREDES E PAINÉIS	ALVENARIA DE 1/2 X	PV-15	1	4,50	1,00	4,50	-	-	-	-	4,50	4,50
1.2.5.255	ARQUIVO	PAREDES E PAINÉIS	ALVENARIA DE 1/2 X	PV-16	1	4,50	1,00	4,50	-	-	-	-	4,50	4,50
1.2.5.26														23,86
REBOCO EM ALVENARIA 1/2 X ATÉ 9,00 M														
1.2.5.261	ARQUIVO	PAREDES E PAINÉIS	EMPENNA DE 1/2 X	PH-19	1	6,95	1,76	12,23	-	-	-	-	6,95	12,23
1.2.5.262	ARQUIVO	PAREDES E PAINÉIS	EMPENNA DE 1/2 X	PH-20	1	6,95	1,76	12,23	-	-	-	-	6,95	12,23
1.2.5.263	ARQUIVO	PAREDES E PAINÉIS	EMPENNA DE 1/2 X	PH-21	1	6,95	1,76	12,23	-	-	-	-	6,95	12,23
1.2.5.264	ARQUIVO	PAREDES E PAINÉIS	EMPENNA DE 1/2 X	PV-17	1	1,50	0,37	0,55	-	-	-	-	1,50	0,55
1.2.5.265	ARQUIVO	PAREDES E PAINÉIS	EMPENNA DE 1/2 X	PV-18	1	1,50	0,37	0,55	-	-	-	-	1,50	0,55



RESUMO
 1.2.5.1 - CHAMISCO EXTERNO 276,78
 1.2.5.2 - REBOCO EXTERNO 278,78

COMISSÃO
 FLH
 246
 LICITACÃO

Urbanismo
 Saneamento Básico
 Saneamento Ambiental
 Saneamento Urbano
 Saneamento Rural
 Saneamento Especializado
 Saneamento Integrado
 Saneamento Interdisciplinar
 Saneamento Multidisciplinar
 Saneamento Transdisciplinar
 Saneamento Interrelacionado
 Saneamento Interconectado
 Saneamento Interoperável
 Saneamento Interativo
 Saneamento Inteligente
 Saneamento Inovador
 Saneamento Sustentável
 Saneamento Seguro
 Saneamento Saudável
 Saneamento Socialmente Responsável
 Saneamento Economicamente Viável
 Saneamento Ambientalmente Amigável
 Saneamento Socialmente Inclusivo
 Saneamento Culturalmente Sensível
 Saneamento Politicamente Correto
 Saneamento Ético
 Saneamento Transparente
 Saneamento Participativo
 Saneamento Democrático
 Saneamento Equitativo
 Saneamento Justo
 Saneamento Equilibrado
 Saneamento Harmonioso
 Saneamento Integrado
 Saneamento Interconectado
 Saneamento Interoperável
 Saneamento Interativo
 Saneamento Inteligente
 Saneamento Inovador
 Saneamento Sustentável
 Saneamento Seguro
 Saneamento Saudável
 Saneamento Socialmente Responsável
 Saneamento Economicamente Viável
 Saneamento Ambientalmente Amigável
 Saneamento Socialmente Inclusivo
 Saneamento Culturalmente Sensível
 Saneamento Politicamente Correto
 Saneamento Ético
 Saneamento Transparente
 Saneamento Participativo
 Saneamento Democrático
 Saneamento Equitativo
 Saneamento Justo
 Saneamento Equilibrado
 Saneamento Harmonioso
 Saneamento Integrado
 Saneamento Interconectado
 Saneamento Interoperável
 Saneamento Interativo
 Saneamento Inteligente
 Saneamento Inovador
 Saneamento Sustentável
 Saneamento Seguro
 Saneamento Saudável
 Saneamento Socialmente Responsável
 Saneamento Economicamente Viável
 Saneamento Ambientalmente Amigável
 Saneamento Socialmente Inclusivo
 Saneamento Culturalmente Sensível
 Saneamento Politicamente Correto
 Saneamento Ético
 Saneamento Transparente
 Saneamento Participativo
 Saneamento Democrático
 Saneamento Equitativo
 Saneamento Justo
 Saneamento Equilibrado
 Saneamento Harmonioso

1.2.5 - REVESTIMENTO EXTERNO

ITEM	LOCAL	FASE	ENTREGÁVEL	PEÇAS	QTD.	COMPRIMENTO (M)	ALTURA (M)	ÁREA BRUTA (M²)	PORTAS (M²)	JANELAS (M²)	VIDRO 4 MM (M²)	VIDRO 6 MM (M²)	PERÍMETRO REAL (M)	ÁREA REAL (M²)
------	-------	------	------------	-------	------	-----------------	------------	-----------------	-------------	--------------	-----------------	-----------------	--------------------	----------------



Carlos Renato da Rocha Escame
 Eng. Civil - Prof. Univ. de Maricá
 Matr. 47114 - CREA: 11114-G

Ricardo Dantas Campaio
 Secretário de Infraestrutura, Urbanismo
 Agropecuária e Recursos Hídricos
 CPF: 357.726.383-00
 Portaria Nº 701/2021



1.2.6.3 - PINTURA DE ESQUADRIAS

ITEMS	LOCAL	FASE	ENTREÁVEL	ESQUADRIA	QTD	LANURA (M)	ALURA (M)	AREA (M²)	FATOR	AREA DE PINTURA (M²)	FORNAMENTO (M)	ALISAR (M)	PINTURA FORNAMENTO (M²)	PINTURA ALISAR (M²)	FECHADURA INTERNA (UN)	FECHADURA EXTERNA (UN)	DOBRAÇAS 2 x 2 1/2 (UN)	DOBRAÇAS PALMEIRA (UN)	FECHOS (UN)	VIDRO (M²)	VERGAS (M)	CONTRA VERGA (M)	SOLTEIRAS (M²)	PETORIL (M²)	
1				PORTAS																					
				ATE 3,00 M																					
1.1	ARQUIVO	ESQUADRIAS	FERRO	P1	1	1,50	2,10	3,15	2,07	6,52	5,85	11,70	0,88	0,69		1,00	3,00				0,02		1,55		
2				JANELAS																					
				ENTRE 4,00 E 6,00 M																					
2.1	ARQUIVO	ESQUADRIAS	ALUMINIO	J1	8	1,00	0,80	4,80	2,16	10,37	18,80	37,60	2,62	1,88							0,09			8,40	
				ENTRE 6,00 E 7,60 M																					
2.2	ARQUIVO	ESQUADRIAS	ALUMINIO	J1	4	1,00	0,60	2,40	2,16	5,18	9,40	18,80	1,41	0,94										4,20	
								10,35	6,36	22,07	34,05	68,10	5,11	3,41		1,00	3,00				0,11		1,55	12,80	

RESUMO
 1.2.6.3 BEMALTE EM ESQUADRIA DE FERRO M² 8,82


 Ricardo Daltro Campaio
 Secretário de Infraestrutura, Urbanismo
 Agropecuária e Cursos Hídricos
 CPF: 357.726.383-00
 Portaria Nº 744/2021

COMISSÃO
 FLH. 248
 RUA...
 ARQUIVO 1.2.6 - PINTURA DE ESQUADRIAS

ÁREAS E PERÍMETROS

ITEM	AMBIENTES	ÁREA (M²)	PERÍMETRO (M)	PÉ DIREITO (M)	PORTAS (M²)	JANELAS (M²)	VÁOS (M²)	PORTAS (M)	VÁOS (M)	ÁREA REAL (M²)	PERÍMETRO REAL (M)	PAREDE (M²)
1	TÉRREO									331,30	76,82	374,66
1.1	ALMOXARIFADO-EXTERNO	331,30	76,82	5,04	5,25	7,20	-	-	-	331,30	76,82	374,66
	LAJE VOLTERRANA	331,30										

[Handwritten Signature]
 Ricardo De Almeida Campaio
 Secretário de Infraestrutura, Urbanismo
 Agropecuária e Recursos Hídricos
 CPP: 557.776.383-00
 Portaria Nº 744/2021



1.2.6 - PINTURA EXTERNA

ITEM	LOCAL	FASE	ENTREGÁVEL	AMBIENTES/SERVIÇOS	UND.	TÉRREO				TOTAL	
						ALMOXARIFADO- EXTERNO	FACHADA 01	FACHADA 02	FACHADA 03		FACHADA 04
1.2.6											
1.2.6.1	ALMOXARIFADO	REVESTIMENTOS	REVESTIMENTO DE	EMASSAMENTO DE PAREDES INTERNAS	M ²	374,66	-	-	-	-	374,66
1.2.6.2	ALMOXARIFADO	REVESTIMENTOS	REVESTIMENTO DE	PINTURA EM TINTA LATEX	M ²	374,66	-	-	-	-	374,66

(Handwritten signature)
Luís Renato da Silva Escamez
 Eng. Civil - Prof. Ben de Maricó
 Matr. 4.713-4 - CREA: 11318-4

(Handwritten signature)
Ricardo Daniel Sampaio
 Secretário de Infra-estrutura, Urbanismo
 Agropecuária e Recursos Hídricos
 CPF: 357.726.383-00
 Portaria Nº 744/2021

